

2013. 5. 27

## 4月の建設受注、10.4%増

(一社)日本建設業連合会では、法人会員99社を対象に行った2013年4月分の受注調査結果を取りまとめた。

(会員同士の合併(調査対象企業数1社減)、退会(同1社減)および新規入会(同1社増)に伴い、4月分調査から調査対象企業を一部変更した。下表の数値は全て99社ベースによる)

### 1. 発注者別

	〔最近の推移〕 (受注額)		発注者別							海外	(単位:10億円)
	総計	国内計	民間	(製造業) <sup>1</sup>	(非製造業)	官公庁	(国の機関)	(地方の機関)	その他		
2012年度	11,540	11,019	7,855	1,389	6,466	3,142	1,887	1,255	22	521	
2012年4月	599	578	472	97	375	105	70	36	1	20	
5月	668	643	464	92	372	179	73	106	0	24	
6月	916	887	641	134	506	245	114	131	1	29	
7月	780	774	539	99	440	230	143	87	4	7	
8月	870	848	566	100	466	276	167	109	6	23	
9月	1,224	1,139	802	144	658	330	199	131	7	84	
10月	662	638	453	105	349	184	116	67	1	25	
11月	810	771	594	106	488	176	82	94	0	39	
12月	1,128	1,060	762	142	620	298	189	109	0	67	
2013年1月	742	726	517	81	436	209	123	86	0	16	
2月	1,024	994	675	93	582	318	207	112	0	31	
3月	2,116	1,961	1,370	196	1,174	591	404	187	0	155	
4月	661	650	515	75	440	134	98	36	1	11	
	(前年同月比) (単位:%)										
2012年4月	—	—	—	—	—	—	—	—	—	—	
5月	—	—	—	—	—	—	—	—	—	—	
6月	—	—	—	—	—	—	—	—	—	—	
7月	—	—	—	—	—	—	—	—	—	—	
8月	—	—	—	—	—	—	—	—	—	—	
9月	—	—	—	—	—	—	—	—	—	—	
10月	—	—	—	—	—	—	—	—	—	—	
11月	—	—	—	—	—	—	—	—	—	—	
12月	—	—	—	—	—	—	—	—	—	—	
2013年1月	—	—	—	—	—	—	—	—	—	—	
2月	—	—	—	—	—	—	—	—	—	—	
3月	—	—	—	—	—	—	—	—	—	—	
4月	10.4	12.4	9.1	▲ 22.5	17.3	27.5	41.2	0.5	▲ 26.2	▲ 45.6	

## 2. 国内受注・地域ブロック別

〔最近の推移〕 (受注額)		(単位:10億円)								
	全国計	地域ブロック別								
		01北海道	02東北	03関東	04北陸	05中部	06近畿	07中国	08四国	09九州
2012年度	11,019	413	1,245	5,082	371	1,002	1,620	400	194	692
2012年4月	578	38	50	289	21	38	84	16	15	28
5月	643	21	106	265	17	65	84	24	10	50
6月	887	25	79	432	43	73	137	29	10	58
7月	774	50	104	351	20	55	107	31	13	43
8月	848	50	80	385	36	65	127	33	14	58
9月	1,139	27	98	541	31	160	147	24	19	92
10月	638	35	55	304	23	42	92	33	11	42
11月	771	20	101	327	21	88	121	33	15	44
12月	1,060	27	107	522	38	74	181	38	13	60
2013年1月	726	17	76	327	18	68	101	25	25	67
2月	994	25	94	432	34	111	164	65	17	52
3月	1,961	77	295	908	68	163	275	47	30	98
4月	650	55	59	298	24	39	89	20	14	52
(前年同月比)		(単位:%)								
2012年4月	—	—	—	—	—	—	—	—	—	—
5月	—	—	—	—	—	—	—	—	—	—
6月	—	—	—	—	—	—	—	—	—	—
7月	—	—	—	—	—	—	—	—	—	—
8月	—	—	—	—	—	—	—	—	—	—
9月	—	—	—	—	—	—	—	—	—	—
10月	—	—	—	—	—	—	—	—	—	—
11月	—	—	—	—	—	—	—	—	—	—
12月	—	—	—	—	—	—	—	—	—	—
2013年1月	—	—	—	—	—	—	—	—	—	—
2月	—	—	—	—	—	—	—	—	—	—
3月	—	—	—	—	—	—	—	—	—	—
4月	12.4	45.2	17.2	3.2	14.1	3.6	5.9	28.7	▲ 9.4	87.2

(注)(1)調査対象は日建連法人会員139社中の99社

(2)発注者別調査の集計結果(前頁)と地域ブロック別調査の集計結果は、四捨五入しているため必ずしも一致しない。

(3)地域ブロック内訳

北海道：北海道

東北：青森県、岩手県、宮城県、秋田県、山形県、福島県

関東：茨城県、栃木県、群馬県、埼玉県、千葉県、東京都、神奈川県、山梨県、長野県

北陸：新潟県、富山県、石川県、福井県

中部：岐阜県、静岡県、愛知県、三重県

近畿：滋賀県、京都府、大阪府、兵庫県、奈良県、和歌山県

中国：鳥取県、島根県、岡山県、広島県、山口県

四国：徳島県、香川県、愛媛県、高知県

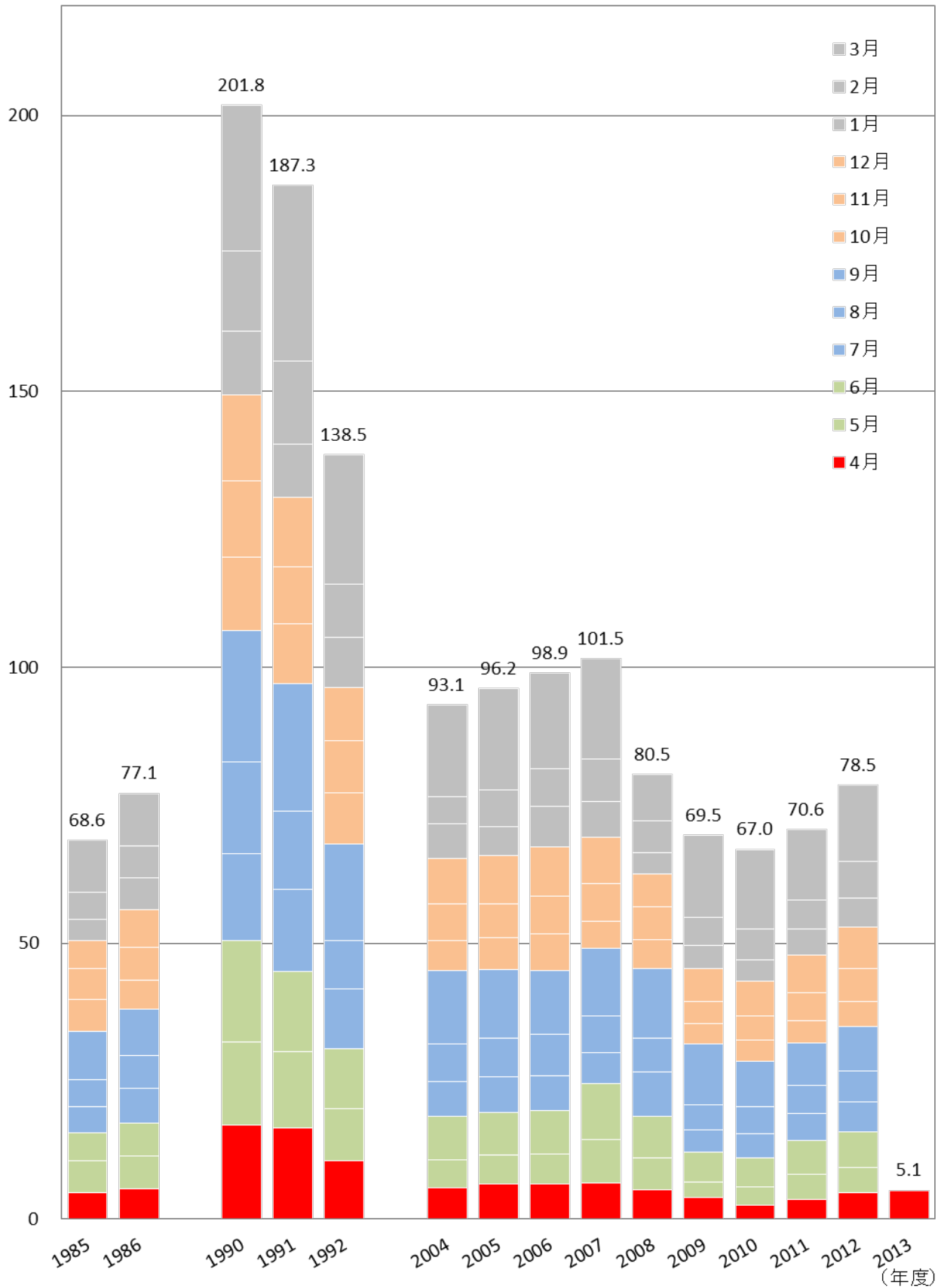
九州：福岡県、佐賀県、長崎県、熊本県、大分県、宮崎県、鹿児島県、沖縄県

[参考]旧 48 社調査結果

〔最近の推移〕 (受注額)		(単位:10億円)								
	総計	国内計	発注者別							海外
			民間	(製造業)	(非製造業)	官公庁	(国の機関)	(地方の機関)	その他	
2012年度	10,459	9,938	7,144	1,345	5,798	2,774	1,695	1,079	20	521
2012年4月	553	532	438	94	344	93	63	30	1	20
5月	600	576	414	87	327	162	66	96	0	24
6月	830	801	585	129	456	215	102	113	1	29
7月	702	696	489	95	394	203	129	74	4	7
8月	783	761	510	98	413	245	152	93	6	23
9月	1,115	1,030	728	140	588	295	178	117	7	84
10月	571	546	397	100	297	148	102	46	1	25
11月	724	685	536	103	432	149	70	79	0	39
12月	1,033	966	704	139	565	262	170	92	0	67
2013年1月	668	652	466	78	387	186	109	77	0	16
2月	940	909	625	91	534	284	188	96	0	31
3月	1,940	1,785	1,253	192	1,061	532	366	165	0	155
4月	585	574	458	70	387	116	87	29	1	11
(前年同月比)		(単位:%)								
2012年4月	12.2	18.5	21.8	12.0	24.7	5.4	23.3	▲ 19.1	▲ 11.1	▲ 53.0
5月	▲ 7.8	0.2	▲ 9.0	▲ 2.7	▲ 10.5	35.2	▲ 16.0	130.8	▲ 24.0	▲ 68.1
6月	5.6	5.6	▲ 3.5	17.1	▲ 8.1	42.9	28.5	59.1	▲ 41.5	4.1
7月	10.2	15.4	▲ 0.9	▲ 22.6	6.3	90.1	125.1	49.6	32.3	▲ 80.8
8月	10.2	12.9	0.8	▲ 26.7	10.5	48.1	169.0	▲ 14.4	217.4	▲ 38.5
9月	▲ 1.4	▲ 8.4	▲ 4.7	▲ 0.1	▲ 5.7	▲ 17.3	62.4	▲ 52.7	53.1	1,457.1
10月	▲ 14.4	▲ 15.3	▲ 3.6	8.6	▲ 7.1	▲ 36.2	23.6	▲ 69.1	32.1	13.0
11月	▲ 3.4	4.0	6.9	▲ 4.8	10.2	▲ 5.2	▲ 29.2	35.9	▲ 53.4	▲ 56.9
12月	6.3	7.1	3.9	▲ 14.1	9.6	16.9	55.0	▲ 19.6	▲ 86.2	▲ 4.2
2013年1月	▲ 3.7	▲ 0.2	▲ 1.5	▲ 11.2	0.8	3.2	▲ 20.6	79.9	▲ 98.0	▲ 60.2
2月	15.3	16.7	18.7	▲ 0.2	22.6	12.7	8.5	21.9	▲ 71.9	▲ 15.0
3月	▲ 0.7	▲ 3.4	▲ 2.5	3.2	▲ 3.5	▲ 4.1	▲ 8.1	6.0	▲ 95.7	45.8
4月	5.9	7.9	4.5	▲ 24.7	12.4	24.2	38.0	▲ 4.5	▲ 29.2	▲ 45.6

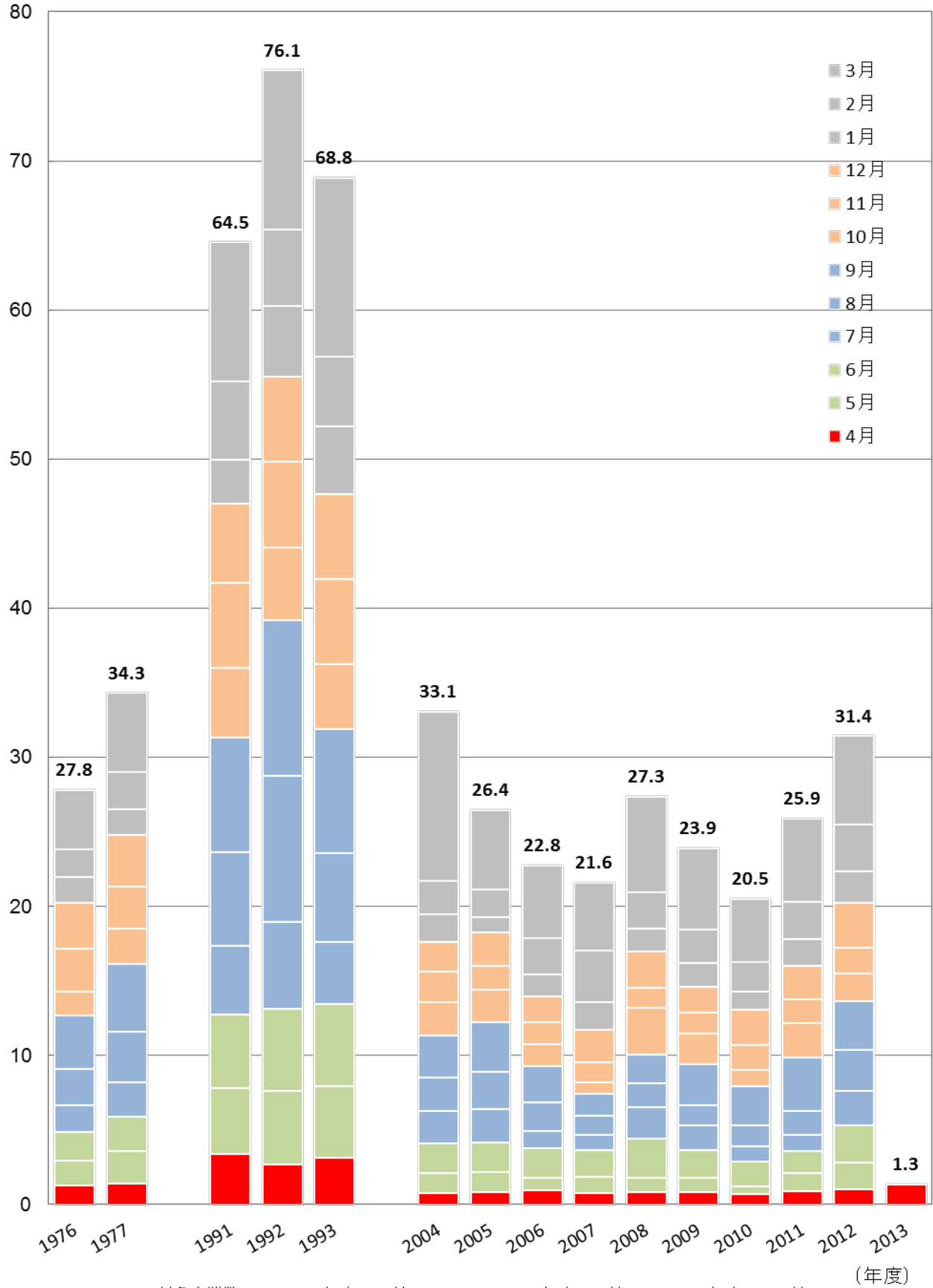
(千億円)

### 民間工事受注額の推移



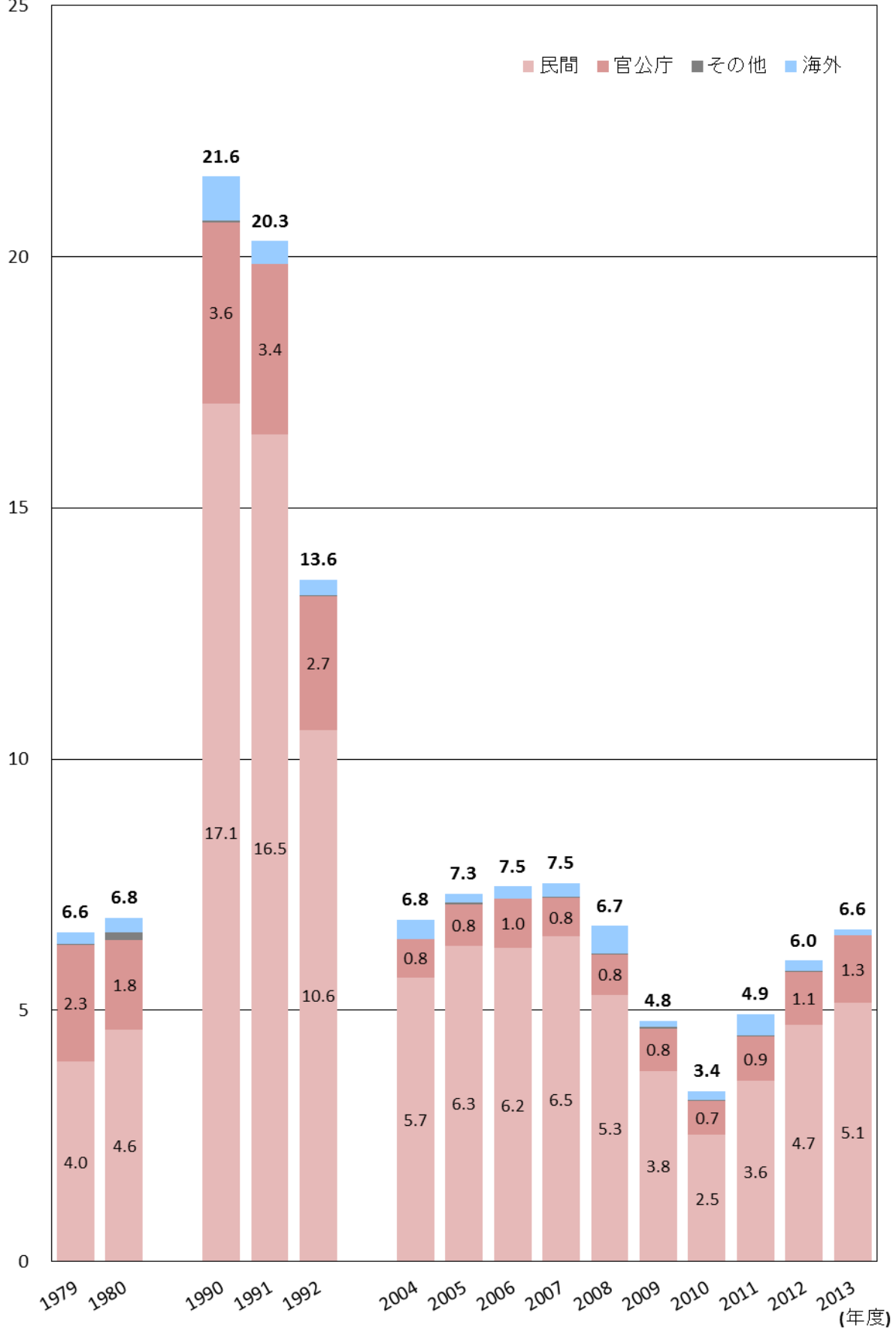
(千億円)

### 官公庁工事受注額の推移



(千億円)  
25

## 4月受注額の推移



対象企業数：1979～80年度→43社 1990年度→59社 1991～2011年度→48社 2012年度～→99社

## 受注調査対象企業名(99社)

アイサワ工業(株)	(株)熊谷組	東亜建設工業(株)	(株)不動テトラ
青木あすなろ建設(株)	京王建設(株)	東海興業(株)	(株)本間組
あおみ建設(株)	(株)交通建設	東急建設(株)	前田建設工業(株)
(株)浅川組	(株)鴻池組	東洋建設(株)	松井建設(株)
(株)浅沼組	五洋建設(株)	戸田建設(株)	松尾建設(株)
(株)新井組	坂田建設(株)	飛鳥建設(株)	(株)松尾工務店
荒井建設(株)	佐藤工業(株)	(株)ナカノブドー建設	(株)松村組
(株)安藤・間	三幸建設工業(株)	(株)中山組	丸磯建設(株)
池田建設(株)	シーエヌ建設(株)	南海辰村建設(株)	丸彦渡辺建設(株)
勇建設(株)	(株)島田組	西松建設(株)	(株)丸山工務所
(株)石山組	清水建設(株)	日特建設(株)	三井住友建設(株)
伊藤組土建(株)	新谷建設(株)	(株)NIPPO	宮坂建設工業(株)
岩倉建設(株)	西濃建設(株)	日本道路(株)	みらい建設工業(株)
岩田地崎建設(株)	西武建設(株)	日本国土開発(株)	村本建設(株)
(株)NB建設	(株)銭高組	(株)橋本店	名工建設(株)
大木建設(株)	大成建設(株)	(株)長谷工コーポレーション	(株)森組
(株)大林組	大鉄工業(株)	(株)ハンシン建設	(株)森本組
(株)大本組	大日本土木(株)	(株)ピーエス三菱	(株)守谷商会
(株)岡谷組	大豊建設(株)	(株)久本組	ユニオン建設(株)
(株)奥村組	大和小田急建設(株)	(株)廣野組	(株)吉田組
奥村組土木興業(株)	(株)竹中工務店	深田サルベージ建設(株)	寄神建設(株)
オリエンタル白石(株)	(株)竹中土木	(株)福田組	ライト工業(株)
鹿島建設(株)	多田建設(株)	(株)藤木工務店	りんかい日産建設(株)
株木建設(株)	田辺建設(株)	(株)富士工	若築建設(株)
北野建設(株)	鉄建建設(株)	(株)フジタ	(2013年5月現在、50音順)

問い合わせ先

(一社)日本建設業連合会 (担当：河合)  
Tel. 3 5 5 3—0 7 0 3 (企画調整部)  
東京都中央区八丁堀 2-5-1 東京建設会館