

2026 年 1 月 29 日

## ・ 1 2 月の建設受注、前年同月比 23.3%増

(一社) 日本建設業連合会では、法人会員 92 社を対象に行った 2025 年 12 月分の受注調査結果を取りまとめました。

### I. 2025 年 12 月の受注について

#### 1. 発注者別

〔最近の推移〕 (受注額)

(単位:10億円)

	総 計	国内計	発 注 者 別							海 外
			民 間	(製造業)	(非製造業)	官公庁	(国の機関)	(地方の機関)	その他	
2024年12月	1,909	1,834	1,425	379	1,046	407	251	156	3	75
01月	1,229	1,157	837	185	652	314	257	58	5	73
02月	1,282	1,261	877	279	598	384	265	119	1	21
03月	3,975	3,884	2,766	479	2,287	1,115	717	398	3	91
04月	2,050	2,027	1,781	199	1,583	245	152	93	0	23
05月	1,104	1,022	799	186	613	222	149	73	0	83
06月	1,707	1,617	1,281	276	1,005	334	163	171	2	91
2025年07月	1,219	1,097	876	223	653	215	116	100	6	122
08月	1,455	1,425	1,215	187	1,028	209	129	80	2	29
09月	2,249	2,227	1,772	303	1,469	453	315	138	3	21
10月	1,487	1,431	994	220	774	437	210	228	0	55
11月	1,175	1,130	923	179	744	201	130	71	6	46
12月	2,355	2,210	1,531	421	1,110	669	323	346	9	145
2025/4～2025/12	14,800	14,186	11,172	2,194	8,978	2,986	1,687	1,299	29	614
(前年同月・同期比) (単位: %)										
2024年12月	5.2	4.0	11.3	▲ 30.2	41.9	▲ 15.5	3.1	▲ 34.6	49.8	44.7
01月	11.2	7.5	12.7	35.8	7.5	▲ 4.1	28.8	▲ 55.0	▲ 7.7	145.5
02月	▲ 4.3	▲ 2.1	3.6	8.0	1.7	▲ 13.3	▲ 22.7	19.2	135.9	▲ 59.4
03月	8.5	10.4	20.9	34.2	18.5	▲ 9.4	▲ 18.3	12.8	105.6	▲ 36.8
04月	45.8	46.9	74.0	▲ 19.2	103.5	▲ 30.9	▲ 44.0	12.2	▲ 46.4	▲ 13.8
05月	15.9	14.4	18.3	▲ 17.7	36.4	6.1	▲ 13.8	100.6	▲ 96.6	39.9
06月	20.3	22.0	28.1	36.4	26.0	2.7	5.0	0.6	400.0	▲ 4.2
2025年07月	▲ 24.8	▲ 29.8	▲ 31.6	▲ 37.9	▲ 29.1	▲ 23.5	▲ 23.3	▲ 23.7	1,002.7	110.8
08月	35.0	38.8	66.9	26.9	77.0	▲ 22.2	▲ 19.0	▲ 26.8	▲ 95.0	▲ 42.2
09月	33.5	31.9	49.6	16.8	58.8	▲ 9.0	▲ 16.7	15.6	▲ 58.5	0.0
10月	▲ 6.5	▲ 5.0	▲ 17.7	▲ 11.1	▲ 19.4	49.3	9.2	125.6	▲ 96.0	▲ 34.0
11月	2.0	1.2	3.3	▲ 3.7	5.1	▲ 9.5	0.2	▲ 23.2	814.2	27.5
12月	23.3	20.5	7.5	11.3	6.1	64.5	28.6	122.2	260.0	92.5
2025/4～2025/12	15.5	15.0	18.6	▲ 2.6	25.3	4.5	▲ 9.4	30.3	▲ 49.1	28.2

## 2. 国内受注・地域ブロック別

〔最近の推移〕 (受注額)

(単位:10億円)

	全国計	地域ブロック別								
		01北海道	02東北	03関東	04北陸	05中部	06近畿	07中国	08四国	09九州
2024年12月	1,834	47	207	871	59	107	290	61	12	179
01月	1,156	81	82	559	21	142	147	36	16	74
02月	1,261	64	50	612	39	130	190	49	18	109
03月	3,884	308	182	1,865	124	221	706	101	53	324
04月	2,027	65	46	808	54	131	830	30	8	54
05月	1,022	66	62	503	25	122	145	43	12	44
06月	1,617	44	100	906	47	147	183	93	16	80
2025年07月	1,097	39	67	492	84	95	196	56	10	60
08月	1,425	55	31	802	37	88	229	47	33	102
09月	2,227	178	188	813	42	242	460	106	21	178
10月	1,431	57	75	729	46	66	189	100	29	141
11月	1,130	61	27	501	20	106	320	18	14	64
12月	2,210	82	103	974	113	165	496	63	30	185
2025/04～2025/12	14,186	647	700	6,528	469	1,161	3,047	554	171	908
(前年同月・同期比)		(単位: %)								
2024年12月	4.0	▲ 81.0	152.8	35.4	▲ 16.8	▲ 6.7	▲ 9.6	19.7	▲ 76.7	▲ 0.4
01月	7.5	56.8	43.6	▲ 7.3	4.3	86.0	▲ 6.6	▲ 20.5	109.1	25.7
02月	▲ 2.1	▲ 2.9	▲ 26.1	▲ 0.6	▲ 50.8	13.4	5.0	115.9	▲ 9.1	▲ 10.5
03月	10.4	68.8	42.5	8.7	1.1	0.6	25.9	▲ 37.9	19.4	▲ 15.4
04月	46.9	18.2	55.3	12.0	▲ 12.3	15.7	259.9	2.9	▲ 21.3	▲ 57.7
05月	14.4	15.1	▲ 32.1	35.1	▲ 11.3	9.2	27.1	12.6	▲ 23.2	▲ 32.3
06月	22.0	▲ 50.6	71.2	60.1	12.0	42.8	▲ 32.7	▲ 10.4	▲ 14.4	12.8
2025年07月	▲ 29.8	▲ 7.3	▲ 22.3	▲ 25.7	34.0	▲ 23.5	▲ 45.1	21.0	▲ 62.9	▲ 62.2
08月	38.8	5.5	▲ 61.2	87.2	49.1	▲ 3.7	10.2	48.2	71.8	13.3
09月	31.9	83.7	70.3	▲ 6.5	▲ 44.6	124.9	132.6	23.4	▲ 21.8	50.8
10月	▲ 5.0	▲ 33.8	111.2	▲ 10.6	▲ 14.2	▲ 46.0	▲ 15.9	53.4	129.3	53.7
11月	1.2	38.4	▲ 52.4	▲ 14.6	▲ 17.2	19.1	97.1	▲ 34.6	▲ 35.0	▲ 39.2
12月	20.5	74.1	▲ 50.4	11.9	93.0	53.2	70.9	2.6	140.3	3.3
2025/04～2025/12	15.0	13.5	▲ 7.5	10.8	8.6	19.8	48.2	13.7	6.0	▲ 9.8

(注) (1) 発注者別調査の集計結果と地域ブロック別調査の集計結果は、四捨五入しているため必ずしも一致しない。

(2) 地域ブロック内訳

北海道 : 北海道

東北 : 青森県、岩手県、宮城県、秋田県、山形県、福島県

関東 : 茨城県、栃木県、群馬県、埼玉県、千葉県、東京都、神奈川県、山梨県、長野県

北陸 : 新潟県、富山県、石川県、福井県

中部 : 岐阜県、静岡県、愛知県、三重県

近畿 : 滋賀県、京都府、大阪府、兵庫県、奈良県、和歌山県

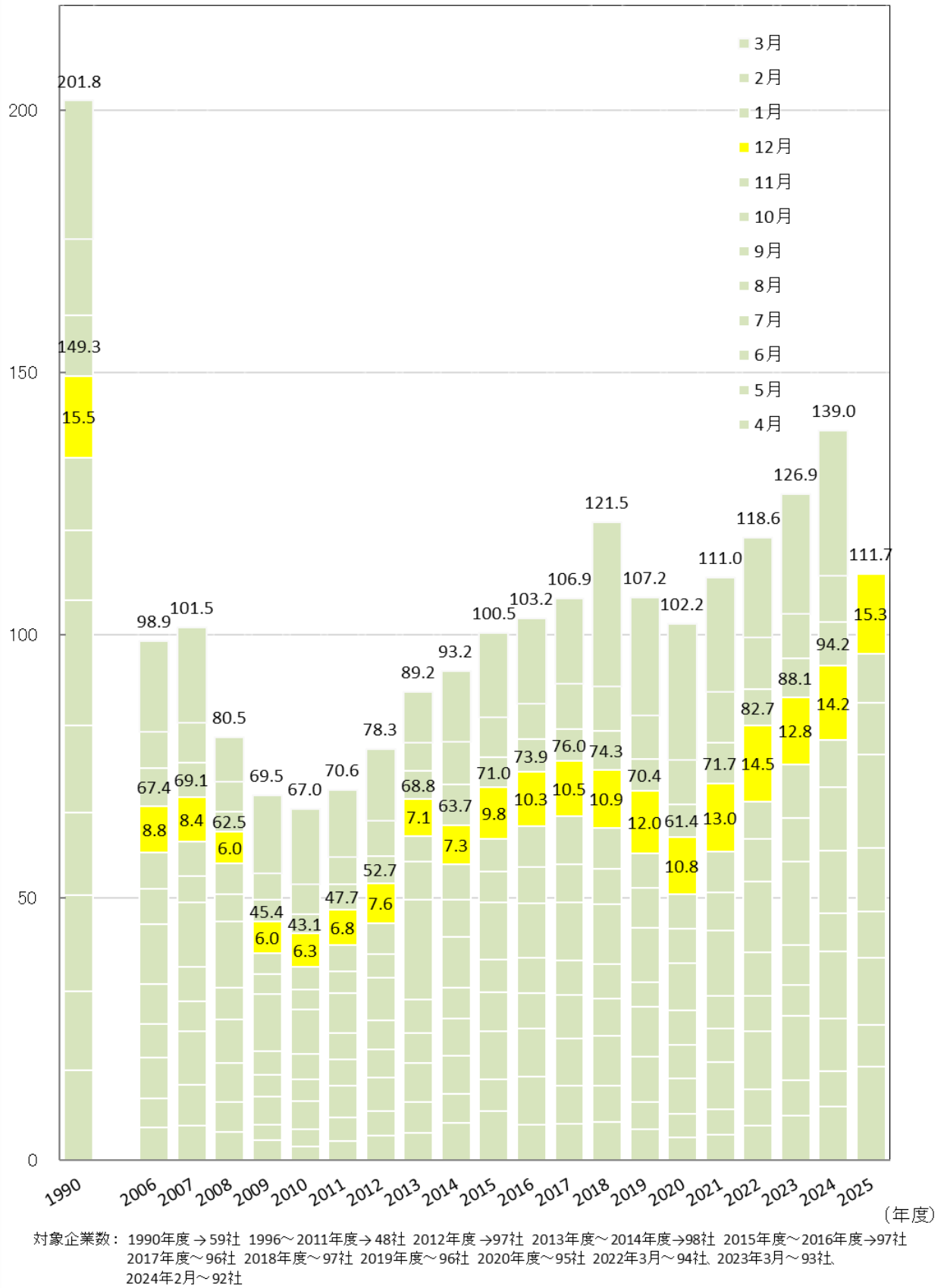
中国 : 鳥取県、島根県、岡山県、広島県、山口県

四国 : 徳島県、香川県、愛媛県、高知県

九州 : 福岡県、佐賀県、長崎県、熊本県、大分県、宮崎県、鹿児島県、沖縄県

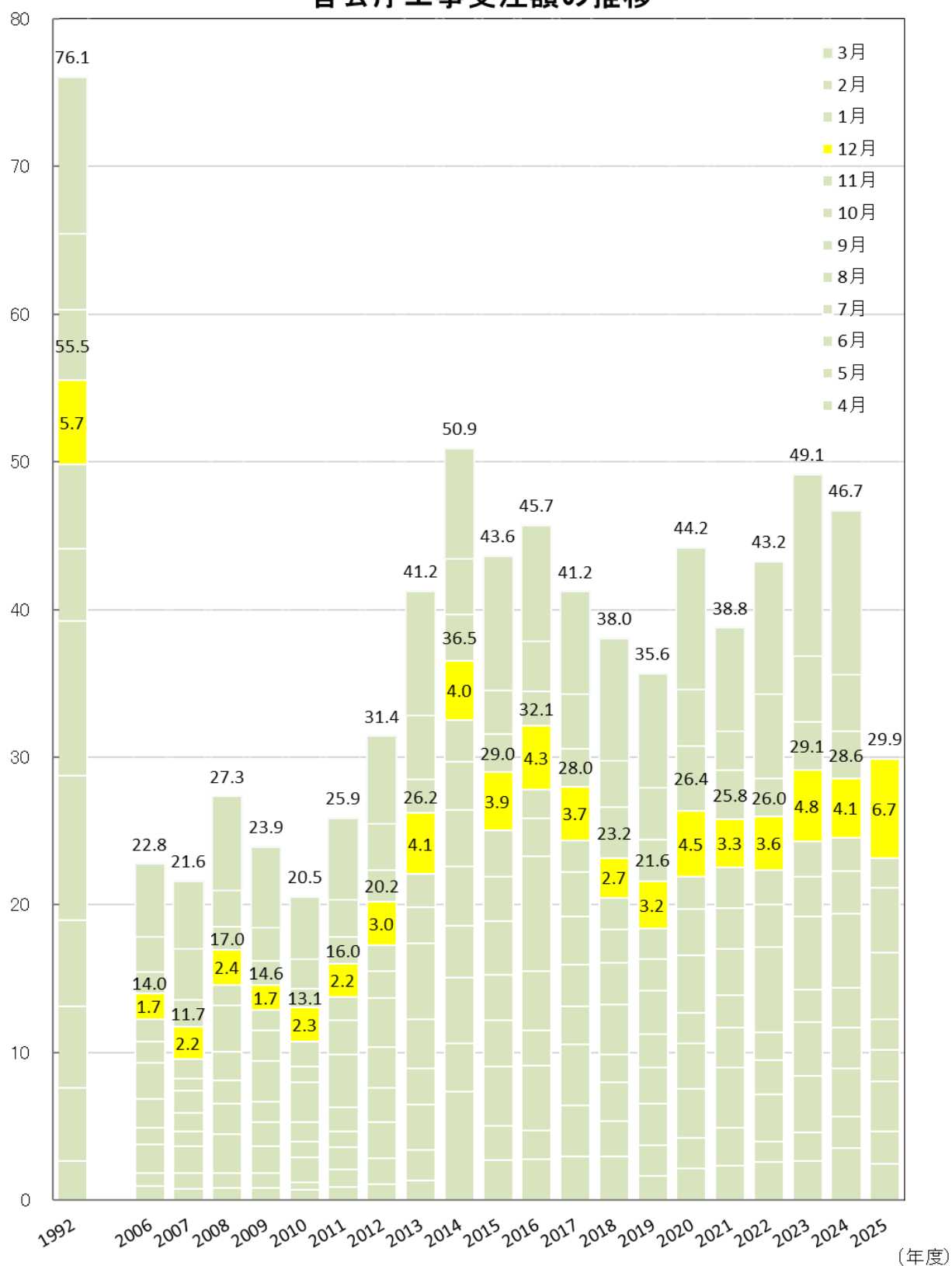
(千億円)

## 民間工事受注額の推移

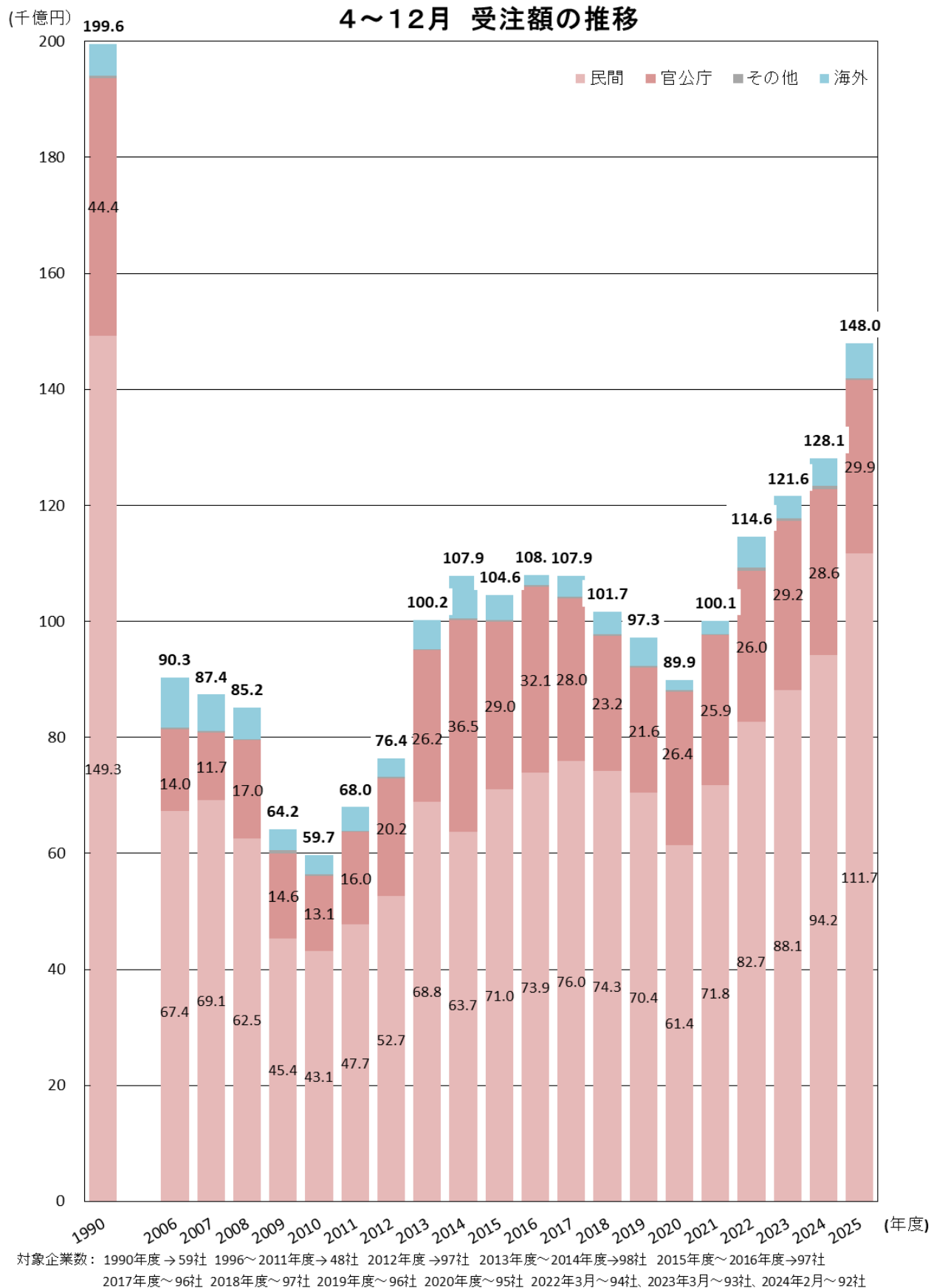


(千億円)

## 官公庁工事受注額の推移



対象企業数：1990年度→59社 1996～2011年度→48社 2012年度→97社 2013年度～2014年度→98社 2015年度～2016年度→97社  
2017年度～96社 2018年度～97社 2019年度～96社 2020年度～95社 2022年3月～94社、2023年3月～93社、  
2024年2月～92社



問い合わせ先

(一社)日本建設業連合会 (総合調整グループ 中井・山田)

TEL：03-3553-0701

東京都中央区八丁堀 2-8-5 東京建設会館 5 階

<http://www.nikkenren.com>