

2022年6月27日

5月の建設受注、22.7%増

(一社) 日本建設業連合会では、法人会員94社を対象に行った2022年5月分の受注調査結果を取りまとめました。

I. 2022年5月の受注について

1. 発注者別

〔最近の推移〕 (受注額)		(単位:10億円)								
	総計	国内計	発注者別							海外
			民間	(製造業)	(非製造業)	官公庁	(国の機関)	(地方の機関)	その他	
2021年05月	739	736	478	87	390	258	204	53	1	3
06月	1,364	1,310	900	147	753	403	224	180	6	54
07月	918	913	640	187	453	273	155	118	0	5
08月	866	836	616	186	430	217	149	68	3	30
09月	1,593	1,572	1,255	145	1,111	315	215	100	2	20
10月	1,021	1,017	732	183	548	285	189	96	0	5
11月	1,099	1,042	770	202	568	270	165	105	1	56
12月	1,671	1,629	1,298	210	1,088	330	190	140	2	42
2022年01月	1,190	1,141	803	128	675	336	226	110	2	49
02月	1,275	1,271	996	221	774	273	193	80	2	4
03月	2,984	2,886	2,182	374	1,809	700	462	239	3	98
04月	931	923	661	199	461	261	184	77	1	8
05月	907	828	690	172	519	135	85	51	2	79
2022/4~2022/5	1,837	1,750	1,351	371	980	396	269	128	3	87
(前年同期比)		(単位:%)								
2021年05月	10.7	11.2	5.0	▲ 27.9	17.0	25.5	129.2	▲ 54.0	▲ 50.2	▲ 44.9
06月	33.8	30.4	34.1	69.9	28.9	21.3	20.8	21.9	793.2	245.3
07月	▲ 5.7	▲ 3.9	0.0	26.3	▲ 7.9	▲ 11.5	▲ 23.6	11.8	▲ 81.5	▲ 79.4
08月	▲ 1.3	▲ 4.0	▲ 6.9	94.2	▲ 24.0	6.0	▲ 2.3	30.2	▲ 38.4	364.4
09月	23.4	22.8	41.3	▲ 22.7	58.4	▲ 19.4	▲ 10.0	▲ 34.1	▲ 7.3	116.9
10月	4.7	4.2	11.3	58.2	1.2	▲ 10.2	▲ 8.9	▲ 12.7	▲ 81.1	17,788.5
11月	13.9	17.3	15.2	26.6	11.6	25.4	3.6	87.5	▲ 68.0	▲ 25.9
12月	7.4	6.6	20.5	▲ 7.7	28.1	▲ 26.6	▲ 26.8	▲ 26.4	▲ 22.9	48.4
2022年01月	10.5	7.0	27.6	41.4	25.2	▲ 23.2	▲ 32.9	9.8	1,355.8	366.2
02月	▲ 0.3	3.6	18.7	88.4	7.3	▲ 28.9	▲ 31.4	▲ 22.0	▲ 49.8	▲ 91.9
03月	▲ 19.3	▲ 19.3	▲ 16.2	9.0	▲ 20.0	▲ 27.0	▲ 34.3	▲ 7.1	▲ 66.9	▲ 19.9
04月	25.3	27.3	35.4	115.9	16.6	10.9	14.3	3.7	▲ 61.5	▲ 55.9
05月	22.7	12.4	44.5	96.6	32.8	▲ 47.6	▲ 58.6	▲ 5.6	191.9	2,398.5
2022/4~2022/5	24.0	19.8	39.9	106.5	24.7	▲ 19.6	▲ 26.4	▲ 0.2	26.6	313.4

2. 国内受注・地域ブロック別

〔最近の推移〕 (受注額)

(単位:10億円)

	全国計	地域ブロック別								
		01北海道	02東北	03関東	04北陸	05中部	06近畿	07中国	08四国	09九州
2021年05月	736	29	55	328	17	43	103	61	15	84
06月	1,310	68	108	488	40	136	239	100	19	111
07月	913	47	59	470	18	125	86	25	13	70
08月	836	34	36	384	21	91	155	23	21	72
09月	1,572	76	49	821	36	133	251	70	39	96
10月	1,017	35	53	337	39	171	241	40	15	85
11月	1,042	49	77	411	51	132	156	40	20	107
12月	1,629	65	77	689	39	130	308	52	45	224
2022年01月	1,141	35	58	587	19	144	184	18	21	77
02月	1,271	46	104	630	56	117	145	44	20	109
03月	2,886	126	249	1,305	88	181	494	114	64	265
04月	923	44	47	332	29	120	160	33	10	149
05月	828	66	64	335	25	51	163	46	13	64
2022/04~2022/05	1,750	110	111	667	54	171	323	79	22	213
	(前年同期比)	(単位:%)								
2021年05月	11.2	▲ 4.6	▲ 6.3	22.4	▲ 20.1	▲ 60.0	▲ 16.1	139.7	109.3	327.4
06月	30.4	6.0	▲ 6.8	10.1	▲ 17.8	56.3	126.3	124.8	7.3	44.6
07月	▲ 3.9	▲ 26.3	▲ 52.2	35.0	▲ 46.5	74.5	▲ 61.8	42.2	17.0	24.0
08月	▲ 4.0	39.8	▲ 49.8	▲ 0.5	▲ 37.0	28.5	▲ 11.8	▲ 54.2	97.5	44.2
09月	22.8	107.3	▲ 50.4	50.2	▲ 19.3	29.0	7.2	▲ 21.3	15.3	3.8
10月	4.2	39.1	8.4	▲ 26.7	1.3	136.0	22.1	31.6	14.0	▲ 4.7
11月	17.3	108.1	17.2	▲ 0.5	39.4	18.8	▲ 7.5	63.7	42.3	234.4
12月	6.6	102.7	▲ 14.2	1.1	▲ 26.5	12.0	▲ 11.5	10.8	94.5	62.0
2022年01月	7.0	149.2	▲ 78.3	51.5	▲ 50.6	102.8	5.7	▲ 17.4	57.1	▲ 5.7
02月	3.6	17.9	▲ 3.1	6.3	▲ 0.6	▲ 27.9	17.7	23.6	▲ 31.8	34.9
03月	▲ 19.3	▲ 4.1	▲ 8.2	▲ 29.1	▲ 28.7	▲ 37.3	▲ 8.1	38.8	27.6	6.2
04月	27.3	32.5	▲ 42.0	15.5	68.5	43.7	11.8	▲ 3.8	46.5	277.8
05月	12.4	128.6	16.2	2.2	46.1	19.4	58.4	▲ 24.6	▲ 16.6	▲ 24.5
2022/04~2022/05	19.8	77.4	▲ 18.4	8.4	57.1	35.4	31.2	▲ 17.2	2.4	71.8

(注) (1)発注者別調査の集計結果と地域ブロック別調査の集計結果は、四捨五入しているため必ずしも一致しない。

(2)地域ブロック内訳

北海道 : 北海道

東北 : 青森県、岩手県、宮城県、秋田県、山形県、福島県

関東 : 茨城県、栃木県、群馬県、埼玉県、千葉県、東京都、神奈川県、山梨県、長野県

北陸 : 新潟県、富山県、石川県、福井県

中部 : 岐阜県、静岡県、愛知県、三重県

近畿 : 滋賀県、京都府、大阪府、兵庫県、奈良県、和歌山県

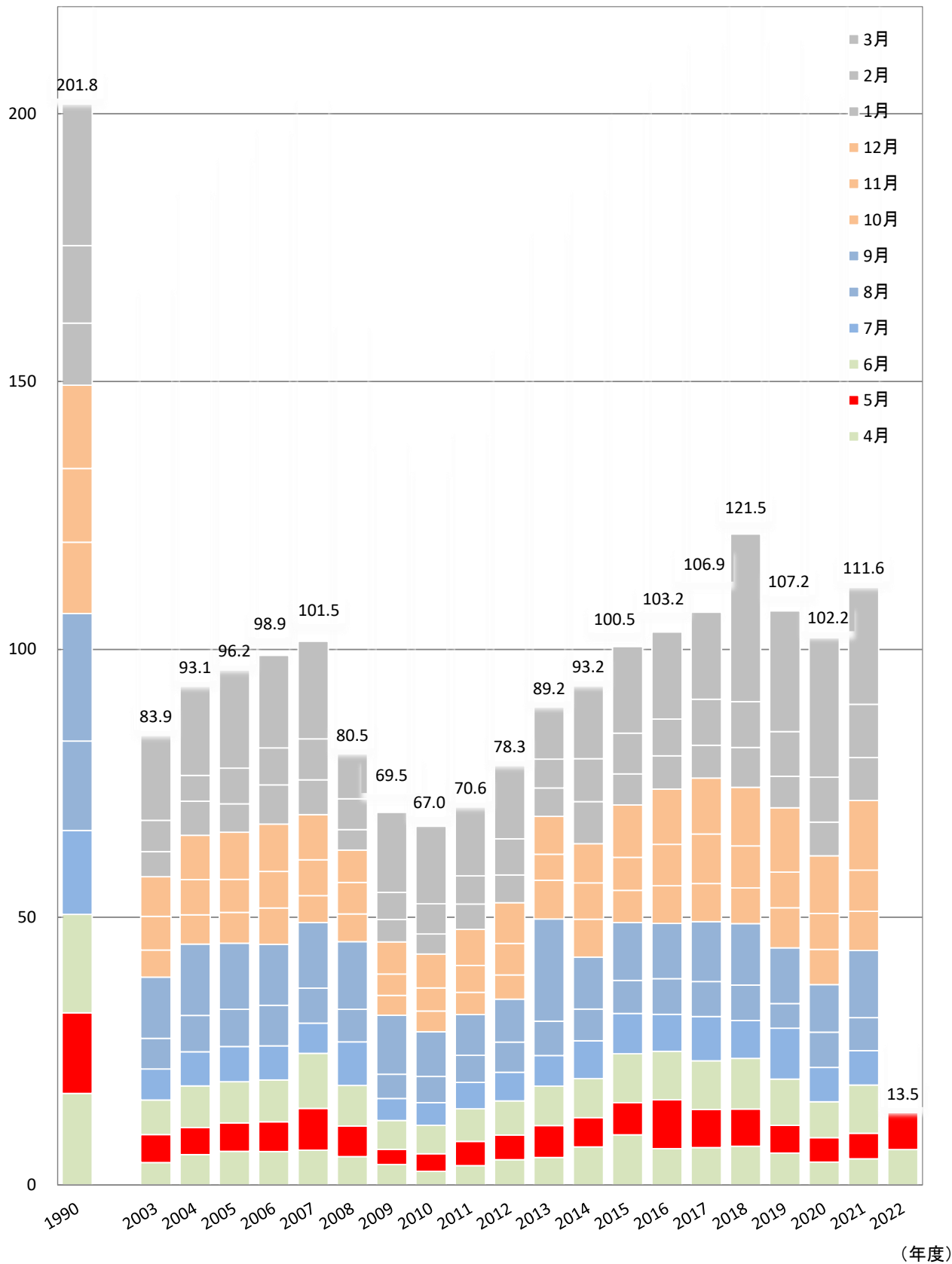
中国 : 鳥取県、島根県、岡山県、広島県、山口県

四国 : 徳島県、香川県、愛媛県、高知県

九州 : 福岡県、佐賀県、長崎県、熊本県、大分県、宮崎県、鹿児島県、沖縄県

(千億円)

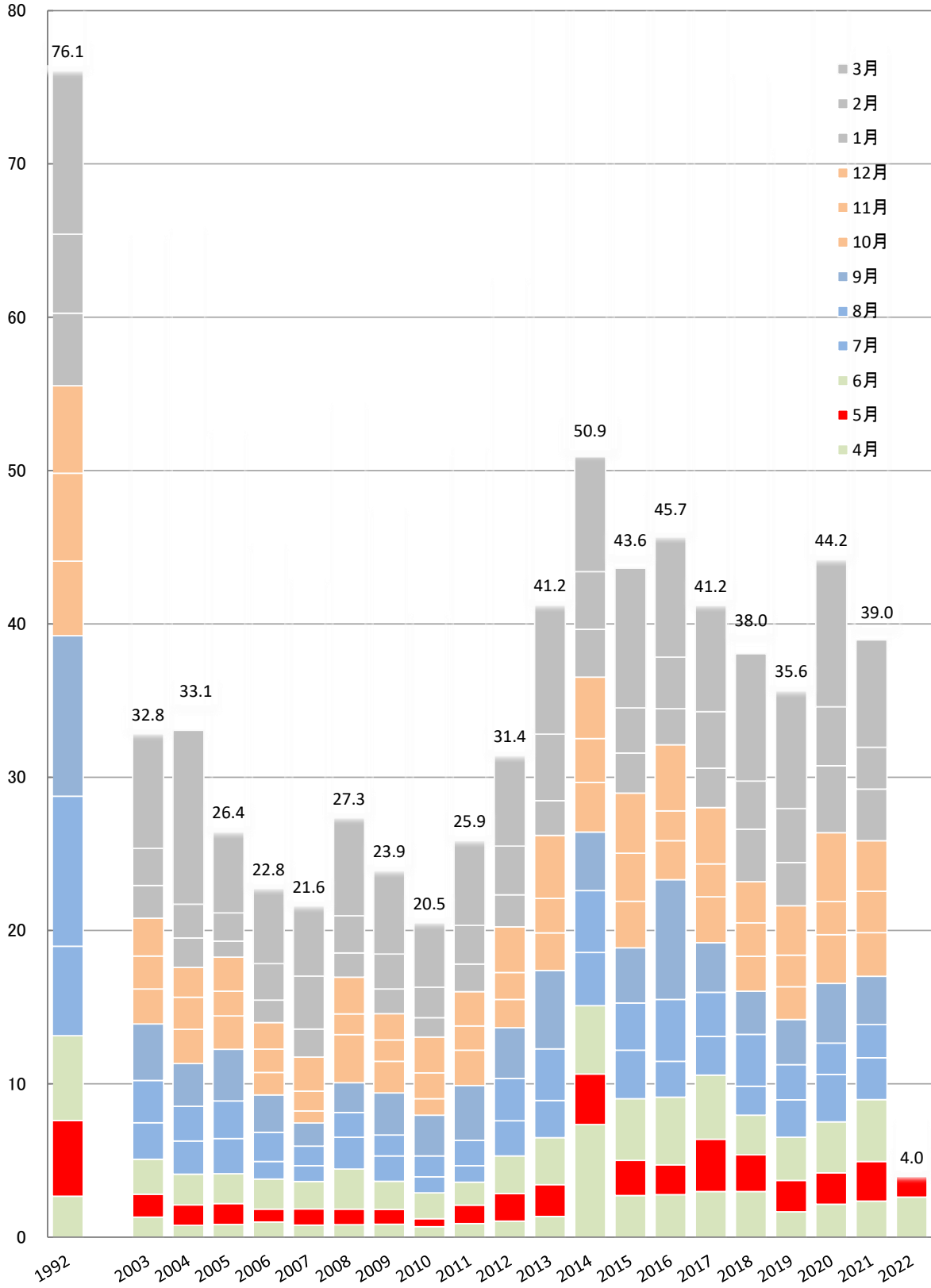
民間工事受注額の推移



対象企業数：1990年度→59社 1996～2011年度→48社 2012年度→97社 2013年度～2014年度→98社 2015年度～2016年度→97社
2017年度～96社 2018年度～97社 2019年度～96社 2020年度～95社 2022.03月～94社

官公庁工事受注額の推移

(千億円)

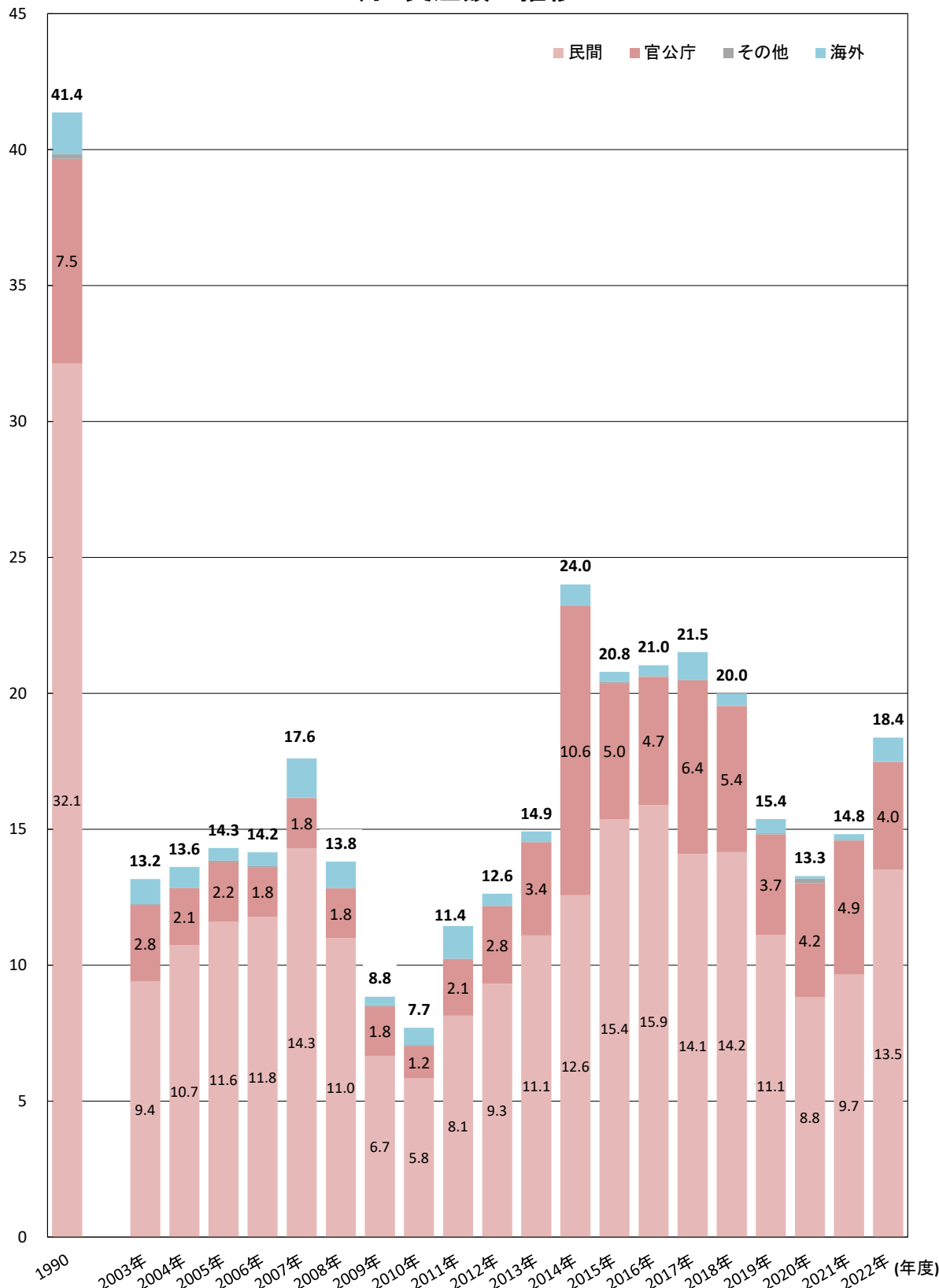


(年度)

対象企業数：1990年度→59社 1996～2011年度→48社 2012年度→97社 2013年度～2014年度→98社 2015年度～2016年度→97社
2017年度～96社 2018年度～97社 2019年度～96社 2020年度～95社 2022.03月～94社

(千億円)

4～5月 受注額の推移



対象企業数：1990年度→59社 1996～2011年度→48社 2012年度→97社 2013年度～2014年度→98社 2015年度～2016年度→97社
 2017年度～96社 2018年度～97社 2019年度～96社 2020年度～95社

問い合わせ先

(一社)日本建設業連合会 (企画調整部 山本・泉澤)
 TEL：03-3553-0703
 東京都中央区八丁堀 2-5-1 東京建設会館

<http://www.nikkenren.com>