

2021 年度日建連 BIM セミナー開催案内第 2 報 別紙

セミナー参加方法および注意事項
(簡易マニュアル)

目次

参加申込方法：p2～3

当日参加方法：p4～7

備 考：p8

参加申込方法

1. 参加申込登録ページにアクセスください。
2. ①赤枠内事項（氏名、メールアドレス、会社・団体名、所属部署・役職）をご記入ください。
②ご記入後、[登録] をクリックください。

2021年度 日建連BIMセミナー 参加申込登録

トピック 2021年度 日建連 BIMセミナー

時刻 2021年6月30日 01:00 PM 大阪、札幌、東京

* 必須情報

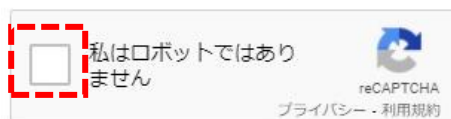
名*	姓*
<input type="text"/>	<input type="text"/>
メールアドレス*	メールアドレスを再入力*
<input type="text"/>	<input type="text"/>
会社・団体名（個人の方は「個人」とご記入ください）*	所属部署・役職
<input type="text"/>	<input type="text"/>

Information you provide when registering will be shared with the [account owner](#) and host and can be used and shared by them in accordance with their Terms and Privacy Policy.

2


《注意》

参加登録（申込）時に、「私はロボットではありません」という認証画面が生じる場合があります。その場合は、左の四角に、チェックを入れてください。画像の選択が求められた場合は、指示通りに選択ください。



3. 「ウェビナー登録が完了しました」の表示画面に移動します。また、ご入力されたメールアドレス宛に、自動返信メール（例：下図）が配信されます。

2021年度 日建連 BIMセミナー参加申込確認

 日本建設業連合会 BIM部会事務局 <no-reply@zoom.us>
宛先 [REDACTED]

[REDACTED]様、

「2021年度 日建連 BIMセミナー」のご登録ありがとうございました。

ご質問はこちらにご連絡ください [REDACTED]

日時:2021年6月30日 13:00 大阪、札幌、東京

PC、Mac、iPad、iPhone、Androidデバイスから参加できます：
[ここをクリックして参加](#)
注:このリンクは他の人と共有できません。あなた専用です。
パスワード [REDACTED]
[カレンダーに追加](#) [Googleカレンダーに追加](#) [Yahooカレンダーに追加](#)

★★★ご案内★★★

- ・初めてのご利用の際、Zoomアプリのインストールが促されます。
こちらは案内に沿ってインストールを進めて下さい。
- ・情報セキュリティポリシー等によりZoomアプリをご利用頂けない方は
「ブラウザから参加してください」部分をクリックすることで、
ブラウザからご参加頂けます。
- ・初めてZoomをご利用の方は、Zoomのテストミーティング
<https://zoom.us/test> を利用して、スピーカーのテストの
実施を実施をご検討ください。
※Zoomテストミーティングの詳細
<https://support.zoom.us/hc/ja/articles/115002262083>

登録はいつでも[キャンセル](#)できます。

《注意》

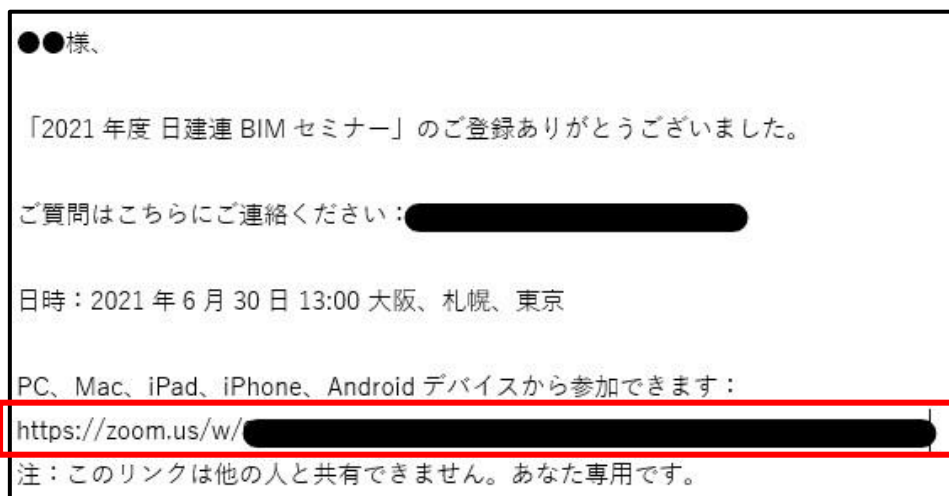
- ・メールソフトや貴社内セキュリティポリシーによっては、[ここをクリックして参加] のハイパーリンクが有効になっていない場合があります。その場合は、記載の URL をブラウザにコピー＆ペーストしてください。また、html がメール添付されているケースもありますので、各自確認願います。
- ・この自動返信メール<no-reply@zoom.us>へは[返信しないでください](#)。

当日の参加方法

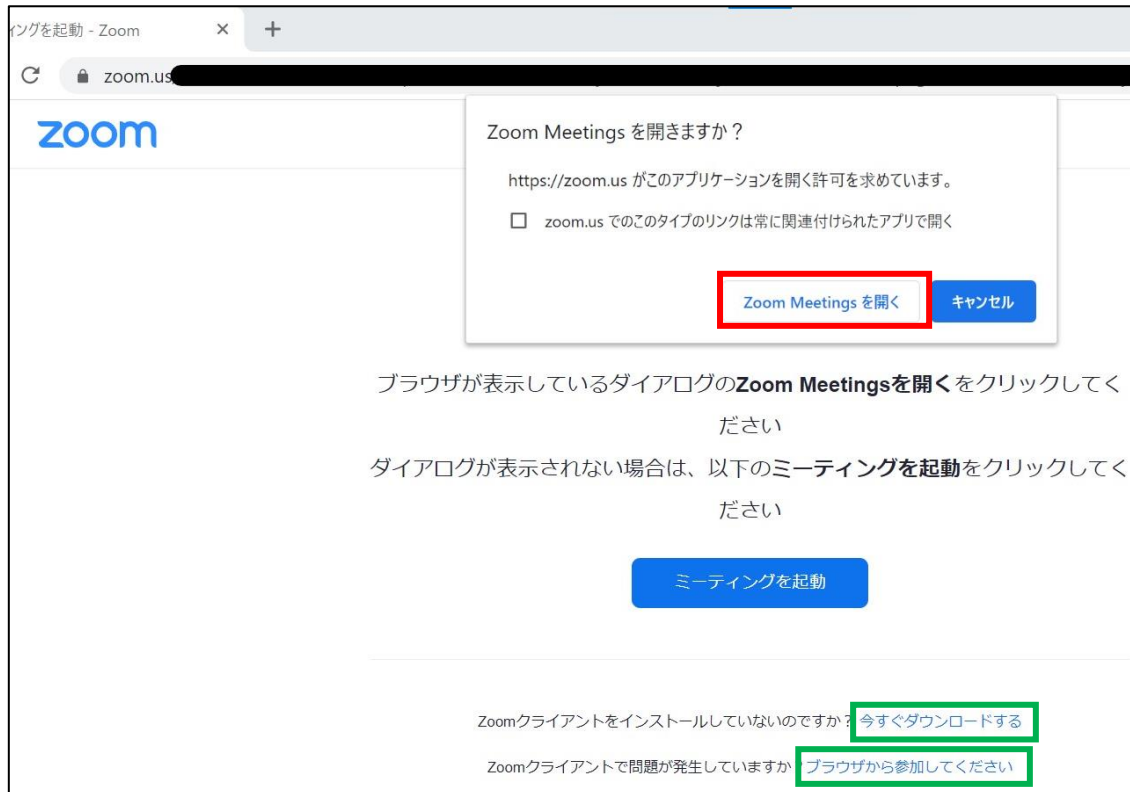
1. 申込後に自動配信される確認メールもしくはリマインダーメールに記載の[ここをクリックして参加]をクリックください。



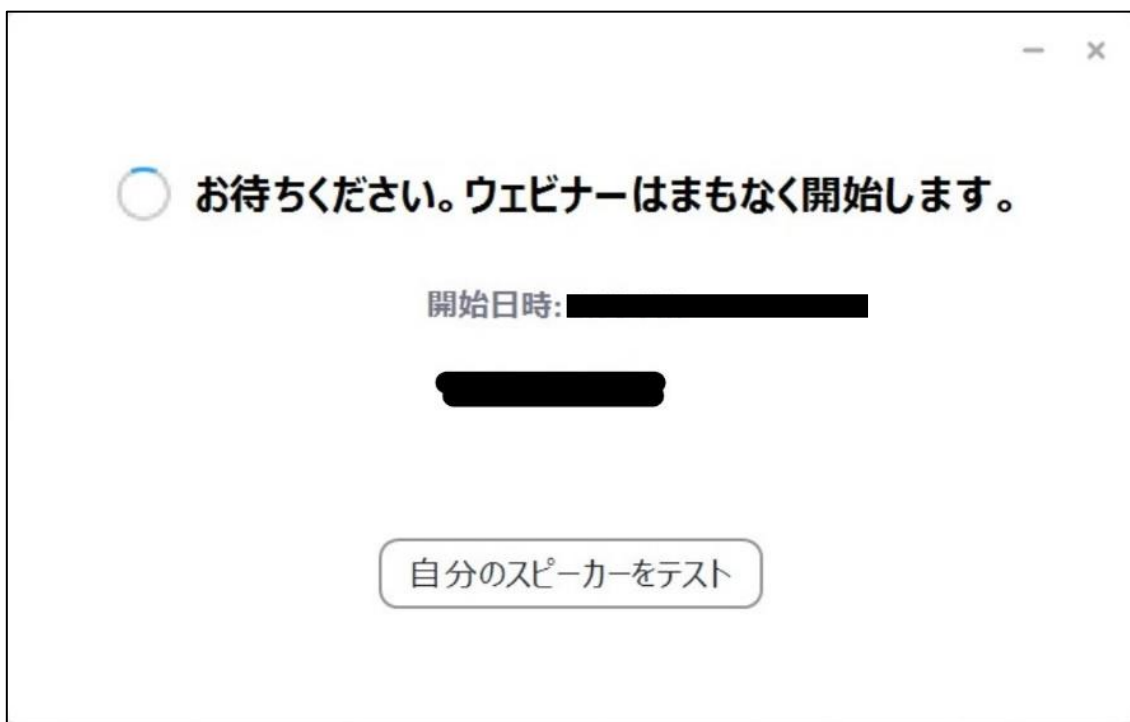
※テキストメールの場合は、「～から参加できます」の下に記載される URL 「https://zoom.us/・・・」をブラウザにコピー&ペーストしてください。



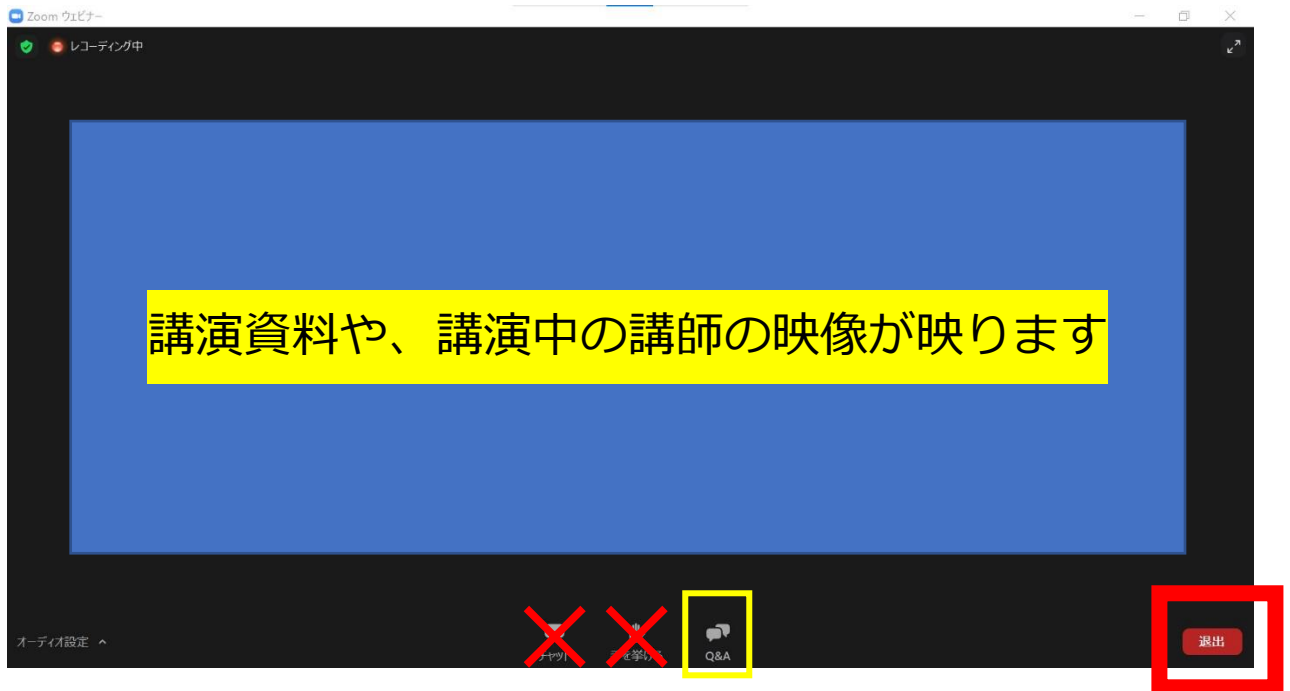
2. ブラウザが自動起動します。[Zoom Meeting を開く]をクリックください。
※Zoom アプリが未インストールの場合→[今すぐダウンロードする]をクリックください。
※Zoom アプリをインストールしない場合→[ブラウザから参加してください]をクリック。



3. Zoom アプリが起動します。セミナー開始時刻までお待ちください（下図：画面例）。



4. セミナー開始後は下記のような画面になります（Zoom アプリ使用時の画面例）。



★講師に質問がある場合★

- [Q&A]を押し、【質問がある箇所のページ】と【質問内容】をご記入ください。
氏名、連絡先の記入は不要です。
- 寄せられた質問とその回答をまとめた資料を、**後日、日建連ウェブサイト**で公開します。
(<https://www.nikkenren.com/kenchiku/bim/index.html>)

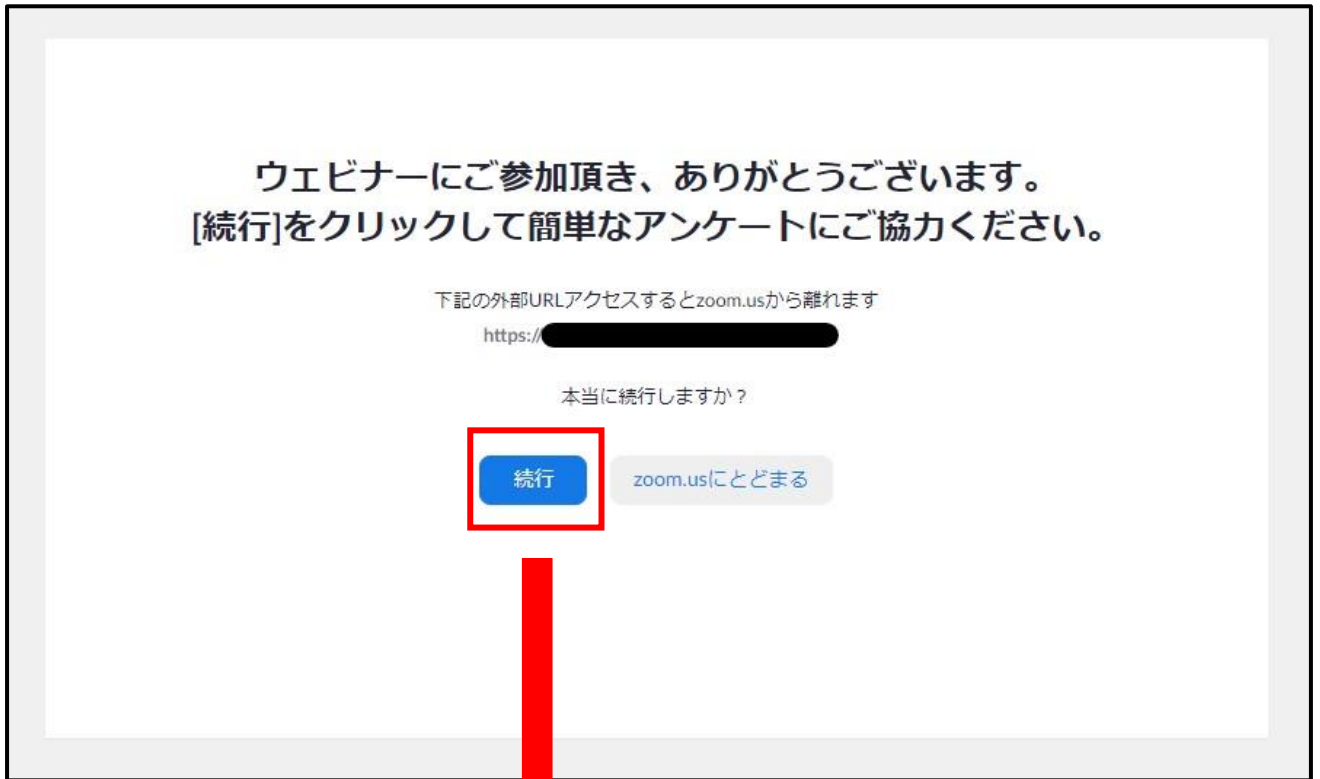
★注意事項★

- [チャット][手を挙げる]機能は**無効化**していますので、**押されても応答できません。**
- ウェビナー中の**リアルタイムな質疑応答はございません。**
- 類似した質問は、まとめて回答する場合がございます。
- すべてのご質問に回答できない場合があることを予めご承知願います。

- セミナー聴講を終える際は、[退出]をクリックください。

5. アンケート回答のお願い

セミナー終了（退出）後、ブラウザが自動起動して下記画面となります。[続行]をクリックするとアンケートページに移動しますので、ご回答願います。



2021年度 日建連BIMセミナー
～『施工BIMのスタイル2020』解説～
聴講者アンケート

この度は本セミナーにご参加いただき誠にありがとうございました。
今後のセミナー開催の参考にさせていただきたく、以下のアンケートへのご回答をお願いいたします。
率直なご意見をお待ちしております。

日本建設業連合会 BIM部会事務局

...

* 必須

1. 所属会社について *

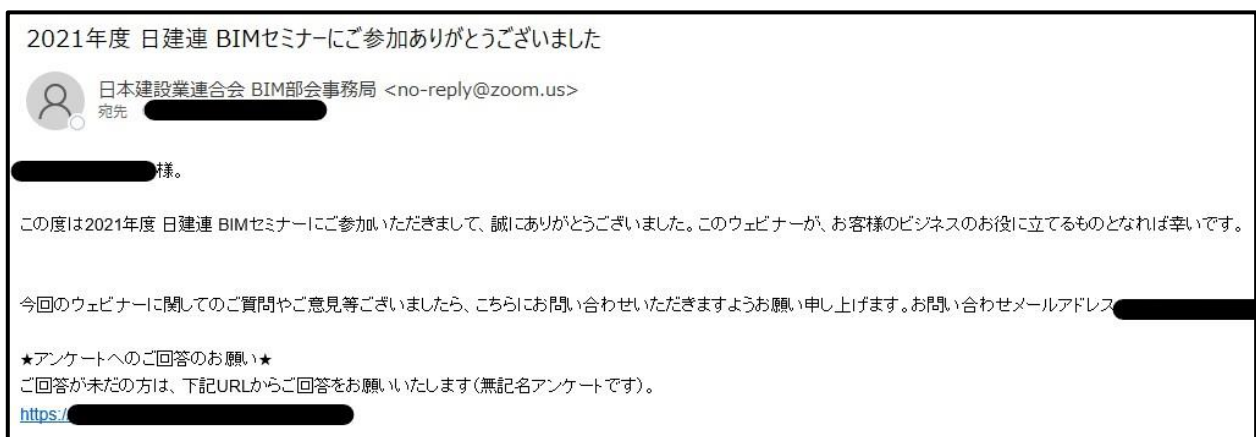
- 建設元請会社
- 専門工事会社
- ソフトウェアベンダー
- 研究・教育機関
- 官庁・自治体
- その他

【備考】

- 参加申込された方へは、開催前日にリマインダーメールが自動配信されます。



- 当日参加された方へは、開催翌日にフォローアップメールが自動配信されます。アンケート URL を記載しておりますので、アンケート未回答の方はぜひご回答ください。



★上記「リマインダーメール」「フォローアップメール」は、登録時の自動返信メールと同様、メールソフトや貴社内セキュリティポリシーによっては、URL リンクが有効になっていない場合があります。また、日本語ではなく英文となっている場合もありますが、内容は同じです。

以上