

2019. 3. 27

## 2月の建設受注、8.6% 減

(一社)日本建設業連合会では、法人会員97社を対象に行った2019年2月分の受注調査結果を取りまとめた。

### I. 2019年2月の受注について

#### 1. 発注者別

	〔最近の推移〕 (受注額) (単位:10億円)									
	総計	国内計	発注者別							海外
			民間	(製造業)	(非製造業)	官公庁	(国の機関)	(地方の機関)	その他	
2018年02月	1,291	1,227	859	212	647	368	297	70	1	64
03月	2,421	2,320	1,624	273	1,351	694	473	221	2	102
04月	1,050	1,022	723	122	602	298	258	40	0	29
05月	950	934	693	206	487	239	155	84	2	16
06月	1,279	1,207	945	210	735	258	154	105	3	72
07月	995	898	707	206	501	189	108	80	2	97
08月	1,022	1,011	666	194	472	338	210	128	7	11
09月	1,488	1,432	1,145	224	921	282	172	110	5	57
10月	931	899	664	132	532	227	108	119	7	32
11月	1,045	1,007	788	144	644	218	141	76	0	38
12月	1,405	1,364	1,093	204	889	269	153	116	1	41
2019年01月	1,196	1,090	743	172	571	343	251	92	4	105
02月	1,188	1,169	856	120	736	313	222	91	0	18
2018/04~2019/02	12,549	12,032	9,024	1,934	7,090	2,974	1,932	1,042	33	517
	(前年同期比) (単位:%)									
2018年02月	23.9	19.9	25.1	39.6	21.0	9.1	21.9	▲24.5	6,000.0	254.5
03月	▲2.5	▲3.6	0.2	21.9	▲3.3	▲11.4	2.4	▲31.2	47.3	31.2
04月	0.1	2.3	3.1	▲1.3	4.1	0.3	31.0	▲60.0	174.6	▲43.1
05月	▲14.7	▲12.1	▲3.7	40.3	▲15.0	▲29.9	▲29.5	▲30.8	44.1	▲69.5
06月	▲6.5	▲10.2	2.2	67.2	▲8.0	▲38.3	▲35.3	▲42.2	556.4	204.4
07月	▲9.3	▲17.2	▲14.9	52.6	▲28.0	▲25.4	▲30.8	▲16.5	225.0	641.5
08月	6.7	6.8	1.1	39.7	▲9.2	17.8	38.2	▲5.2	370.8	0.7
09月	▲4.1	▲2.1	1.6	31.7	▲3.7	▲12.9	▲24.5	14.4	▲60.1	▲36.2
10月	▲11.1	▲11.8	▲7.7	14.9	▲11.9	▲24.0	▲36.6	▲7.3	1,051.0	13.5
11月	▲13.0	▲11.9	▲14.9	▲20.8	▲13.5	1.0	▲9.0	27.1	▲53.1	▲33.4
12月	▲3.9	▲3.9	4.0	▲16.7	10.3	▲26.7	▲29.8	▲22.1	326.2	▲5.0
2019年01月	27.9	22.8	19.8	27.9	17.6	33.4	27.5	52.7	▲63.9	124.4
02月	▲8.6	▲5.4	▲1.3	▲43.5	12.4	▲14.8	▲25.3	29.5	▲73.5	▲71.1
2018/04~2019/02	▲4.1	▲4.5	▲1.3	11.9	▲4.4	▲13.2	▲13.3	▲13.1	12.2	8.1

## 2. 国内受注・地域ブロック別

〔最近の推移〕 (受注額)		(単位:10億円)								
	全国計	地域ブロック別								
		01北海道	02東北	03関東	04北陸	05中部	06近畿	07中国	08四国	09九州
2018年02月	1,227	22	141	507	98	87	190	25	28	128
03月	2,320	73	242	955	106	225	417	68	27	207
04月	1,022	67	214	407	27	76	129	24	20	58
05月	934	53	116	374	27	76	170	31	20	68
06月	1,207	47	103	534	53	154	163	58	24	71
07月	898	67	62	396	33	91	143	34	22	52
08月	1,011	33	90	461	19	117	127	26	13	126
09月	1,432	48	131	671	62	97	207	57	14	145
10月	899	41	73	361	30	89	156	48	22	78
11月	1,007	31	73	480	22	102	162	66	22	49
12月	1,364	45	94	681	44	112	184	70	23	111
2019年01月	1,090	79	131	465	68	97	138	41	26	46
02月	1,169	63	98	548	40	145	152	33	8	82
2018/04~2019/02	12,032	573	1,183	5,378	423	1,155	1,731	489	214	885
	(前年同期比)	(単位:%)								
2018年02月	19.9	▲ 37.0	24.3	14.1	54.4	▲ 5.8	26.7	▲ 33.8	0.6	120.4
03月	▲ 3.5	▲ 41.9	▲ 10.3	▲ 6.3	▲ 13.4	22.2	3.9	▲ 15.1	▲ 54.3	44.3
04月	2.3	42.3	75.6	▲ 13.9	▲ 0.3	63.0	▲ 16.2	▲ 59.0	▲ 11.5	20.7
05月	▲ 12.1	114.5	▲ 44.3	▲ 27.2	10.6	32.7	30.7	13.7	0.3	17.1
06月	▲ 10.2	▲ 5.0	▲ 44.1	▲ 13.9	▲ 14.2	32.0	▲ 2.7	138.9	34.2	▲ 30.3
07月	▲ 17.2	56.3	▲ 39.9	▲ 24.9	0.3	▲ 19.7	14.1	▲ 30.6	68.8	▲ 34.8
08月	6.8	▲ 18.8	37.9	▲ 16.0	▲ 24.7	88.8	4.9	▲ 18.5	▲ 16.7	236.6
09月	▲ 2.1	▲ 7.6	8.3	5.6	21.9	▲ 31.8	▲ 15.1	▲ 5.6	▲ 53.7	14.8
10月	▲ 11.8	0.8	▲ 29.1	▲ 26.9	3.0	21.8	2.3	31.9	64.5	2.2
11月	▲ 11.9	▲ 61.1	▲ 16.8	▲ 2.8	▲ 58.9	▲ 41.9	24.8	37.8	25.4	▲ 15.7
12月	▲ 3.8	3.3	▲ 36.1	▲ 3.1	82.7	1.6	▲ 6.9	10.9	▲ 40.6	22.2
2019年01月	22.8	206.8	27.4	16.0	108.8	40.6	16.2	19.2	30.9	▲ 45.7
02月	▲ 5.4	183.3	▲ 30.9	7.0	▲ 59.5	66.0	▲ 20.7	30.1	▲ 70.2	▲ 36.3
2018/04~2019/02	▲ 4.5	22.8	▲ 14.5	▲ 9.2	▲ 7.7	9.7	▲ 0.1	6.4	▲ 9.9	▲ 0.4

(注) (1)発注者別調査の集計結果と地域ブロック別調査の集計結果は、四捨五入しているため必ずしも一致しない。

(2)地域ブロック内訳

北海道 : 北海道

東北 : 青森県、岩手県、宮城県、秋田県、山形県、福島県

関東 : 茨城県、栃木県、群馬県、埼玉県、千葉県、東京都、神奈川県、山梨県、長野県

北陸 : 新潟県、富山県、石川県、福井県

中部 : 岐阜県、静岡県、愛知県、三重県

近畿 : 滋賀県、京都府、大阪府、兵庫県、奈良県、和歌山県

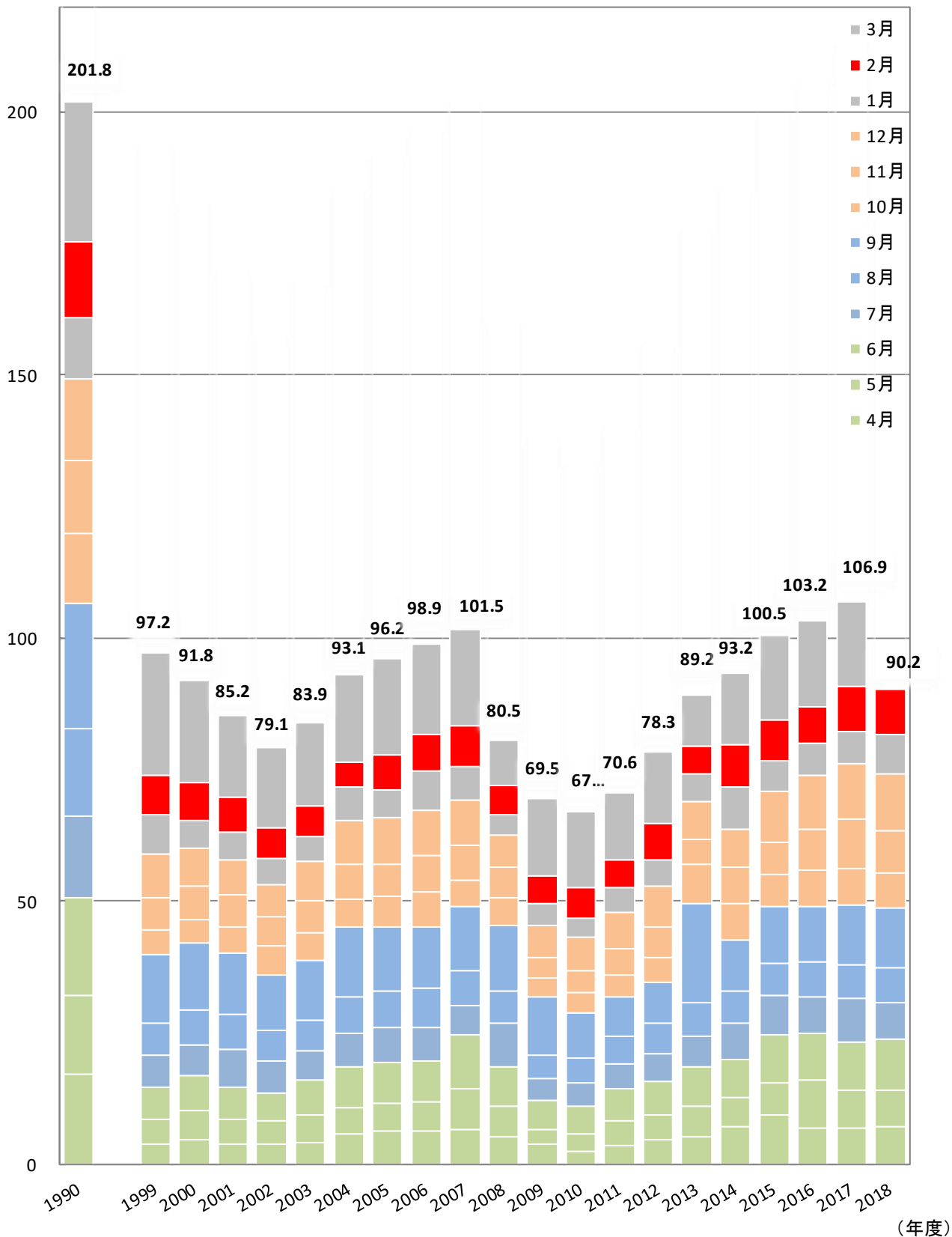
中国 : 鳥取県、島根県、岡山県、広島県、山口県

四国 : 徳島県、香川県、愛媛県、高知県

九州 : 福岡県、佐賀県、長崎県、熊本県、大分県、宮崎県、鹿児島県、沖縄県

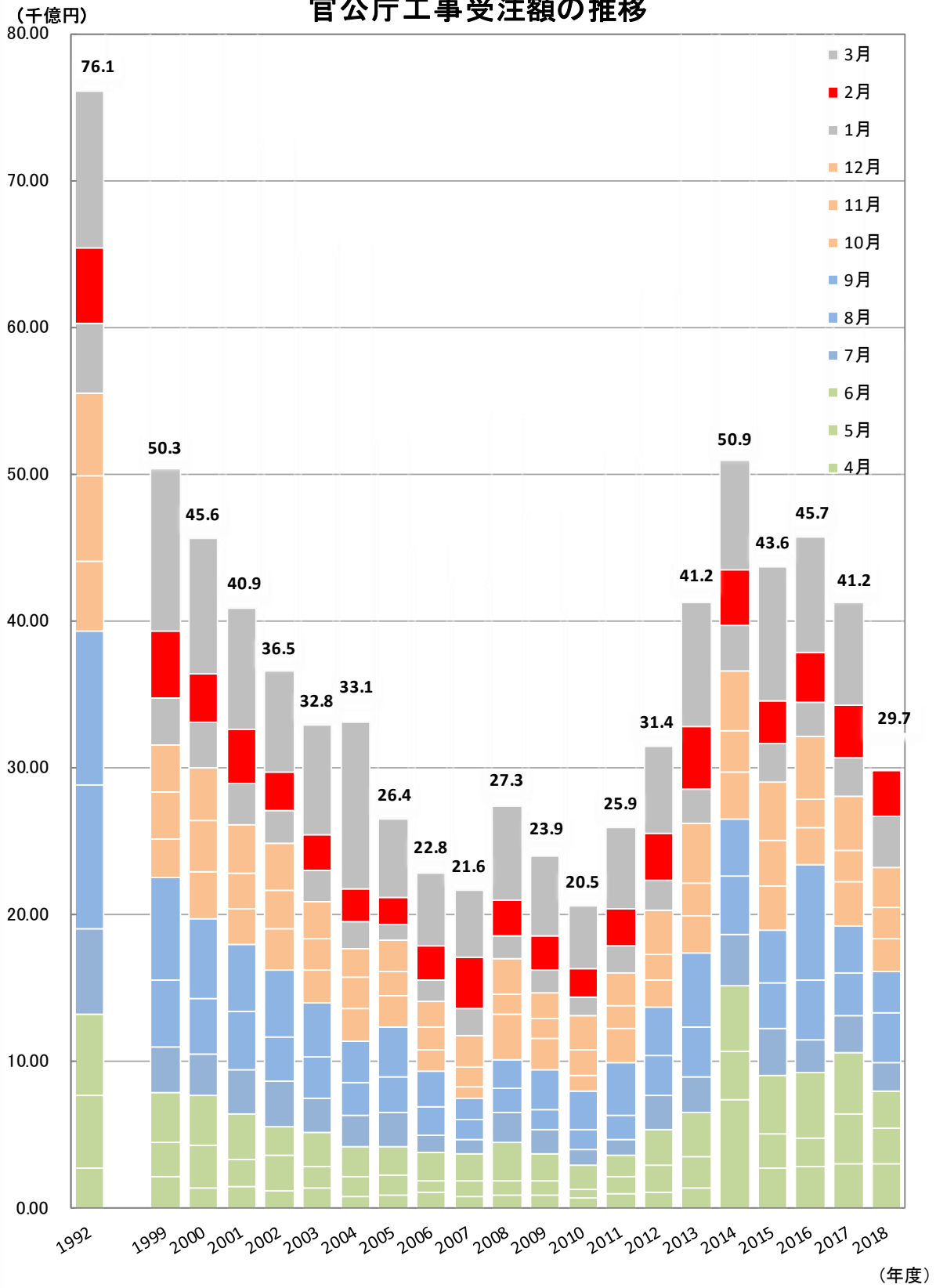
(千億円)

## 民間工事受注額の推移



対象企業数：1990年度→59社 1996～2011年度→48社 2012年度→97社 2013年度～2014年度→98社 2015年度～2016年度→97社  
2017年度～96社 2018年度～97社

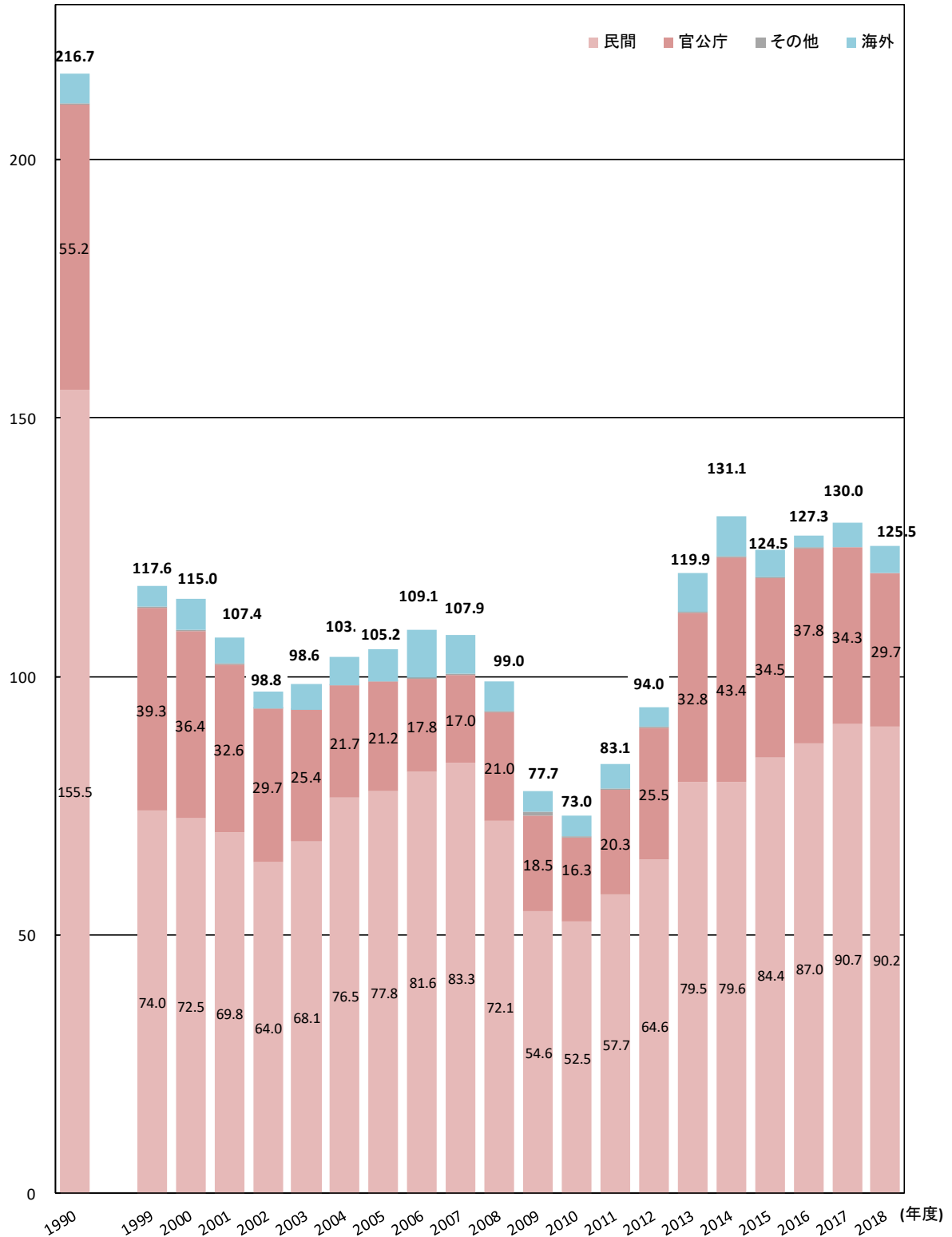
## 官公庁工事受注額の推移



対象企業数：1990年度→59社 1996～2011年度→48社 2012年度→97社 2013年度～2014年度→98社 2015年度～2016年度→97社  
2017年度～96社 2018年度→97社

(千億円)

### 4～2月 受注額の推移



対象企業数：1990年度→59社 1996～2011年度→48社 2012年度→97社 2013年度～2014年度→98社 2015年度～2016年度→97社  
2017年度～96社 2018年度～97社

問い合わせ先

(一社)日本建設業連合会 (担当：河合)  
Tel. 3553-0703 (企画調整部)  
東京都中央区八丁堀 2-5-1 東京建設会館