

2011. 6. 24

5月の建設受注、前年比51.4%増

(社)日本建設業連合会では、旧日建連法人会員48社を対象に行った2011年5月分の受注実績調査結果(速報)をとりまとめた。

5月の受注総額は6510億円で前年同月比51.4%増。発注者別では、「民間」は37.2%増、「官公庁」は128.1%増であった。

4～5月累計では、総額1兆1440億円で前年同期比48.7%増。うち、「民間」は39.6%増、「官公庁」は73.3%増であった。

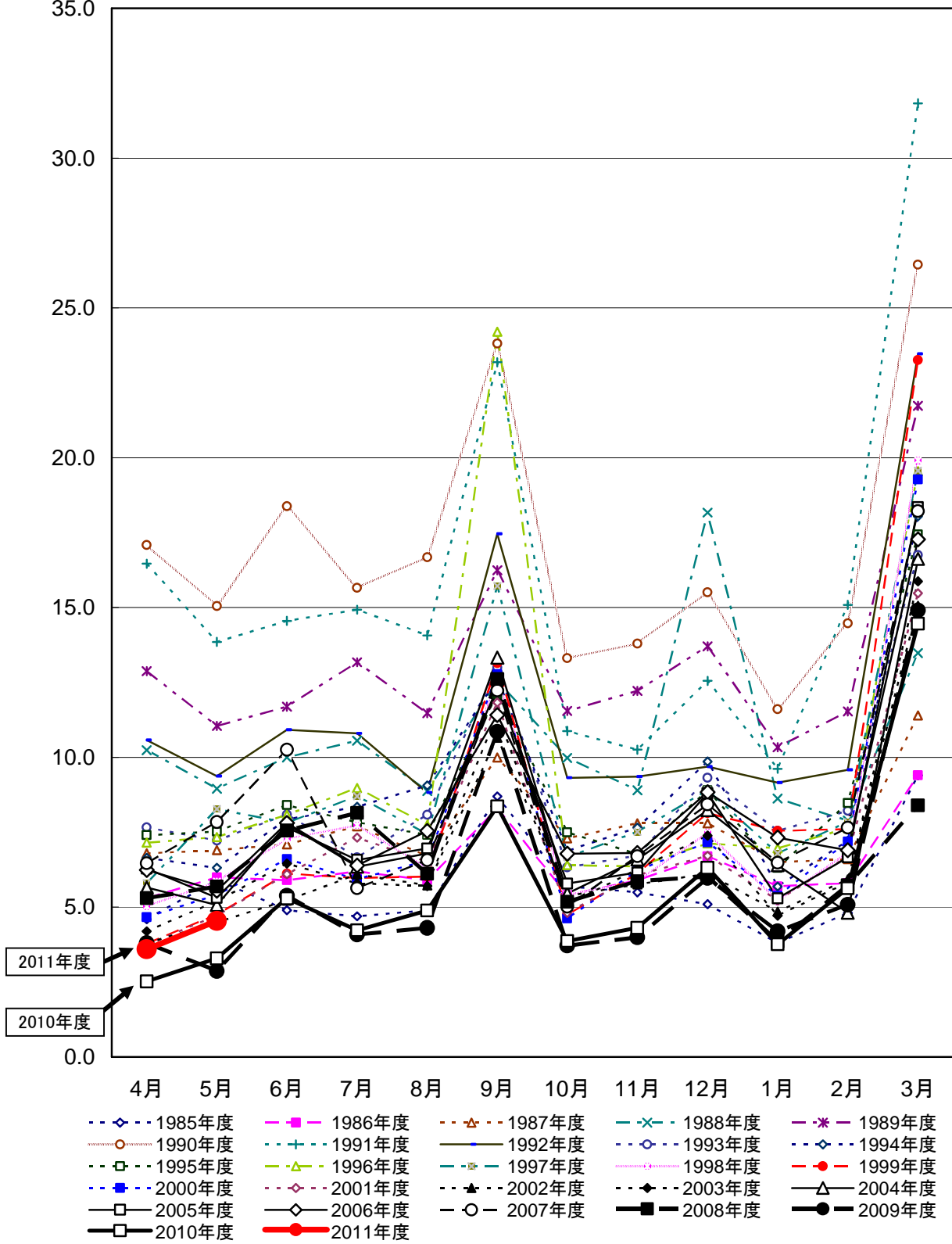
〔最近の推移〕 (受注額)

(単位：10億円)

	総計	国内計	発注者別						海外			
			民間	製造業	非製造業	官公庁	国の機関	地方の機関		その他		
2010年 5月	430	385	331	58	273	53	26	26	2	45		
6月	723	702	530	78	451	168	90	78	4	21		
7月	576	529	422	101	321	105	68	38	2	47		
8月	643	633	489	87	402	137	85	52	7	9		
9月	1,166	1,105	837	150	687	265	162	103	3	61		
10月	525	495	387	34	354	107	70	37	0	31		
11月	617	600	431	60	371	169	95	74	0	16		
12月	955	865	631	114	518	233	158	75	0	90		
2011年 1月	531	501	375	58	317	125	76	49	0	30		
2月	795	762	563	108	455	199	145	55	0	32		
3月	1,958	1,868	1,446	181	1,265	421	274	148	0	90		
4月	493	449	360	83	276	89	51	37	1	43		
5月	651	575	455	89	366	120	78	42	0	76		
2011/4～2011/5月	1,144	1,024	814	172	642	209	129	79	1	120		
		(前年同月比)									(単位：%)	
2010年 5月	8.3	1.9	15.6	▲ 13.4	24.4	▲ 41.4	▲ 49.9	▲ 29.4	▲ 23.8	138.6		
6月	▲ 11.4	▲ 2.9	▲ 1.7	▲ 13.3	0.7	▲ 8.2	▲ 21.3	13.6	236.0	▲ 77.1		
7月	▲ 2.7	▲ 8.0	3.3	▲ 22.2	15.1	▲ 36.0	▲ 36.0	▲ 36.1	▲ 10.9	180.2		
8月	2.9	8.8	13.5	▲ 12.6	21.4	▲ 6.3	▲ 9.9	0.3	39.1	▲ 78.2		
9月	▲ 17.6	▲ 19.7	▲ 22.9	43.8	▲ 30.0	0.3	▲ 8.2	17.3	▲ 90.5	61.8		
10月	▲ 13.2	▲ 14.5	4.1	▲ 40.8	12.2	▲ 47.9	▲ 45.7	▲ 51.7	▲ 74.0	16.8		
11月	4.0	7.8	7.9	16.2	6.6	20.5	1.0	59.8	▲ 98.1	▲ 55.4		
12月	14.0	12.6	5.7	▲ 1.6	7.5	36.8	61.3	3.8	▲ 57.4	29.2		
2011年 1月	▲ 13.8	▲ 13.7	▲ 10.5	23.0	▲ 14.7	▲ 22.0	▲ 33.3	6.2	▲ 30.4	▲ 16.5		
2月	8.7	3.2	10.8	33.8	6.5	▲ 12.6	▲ 12.5	▲ 13.0	▲ 97.2	-		
3月	▲ 11.4	▲ 8.2	▲ 3.0	14.6	▲ 5.0	▲ 22.6	▲ 29.9	▲ 4.3	-	▲ 48.4		
4月	45.2	40.1	42.8	50.0	40.8	30.9	30.7	31.1	▲ 10.2	132.9		
5月	51.4	49.2	37.2	53.1	33.8	128.1	195.4	59.9	▲ 74.3	70.8		
2011/4～2011/5月	48.7	45.0	39.6	51.6	36.7	73.3	97.0	44.9	▲ 47.0	89.1		

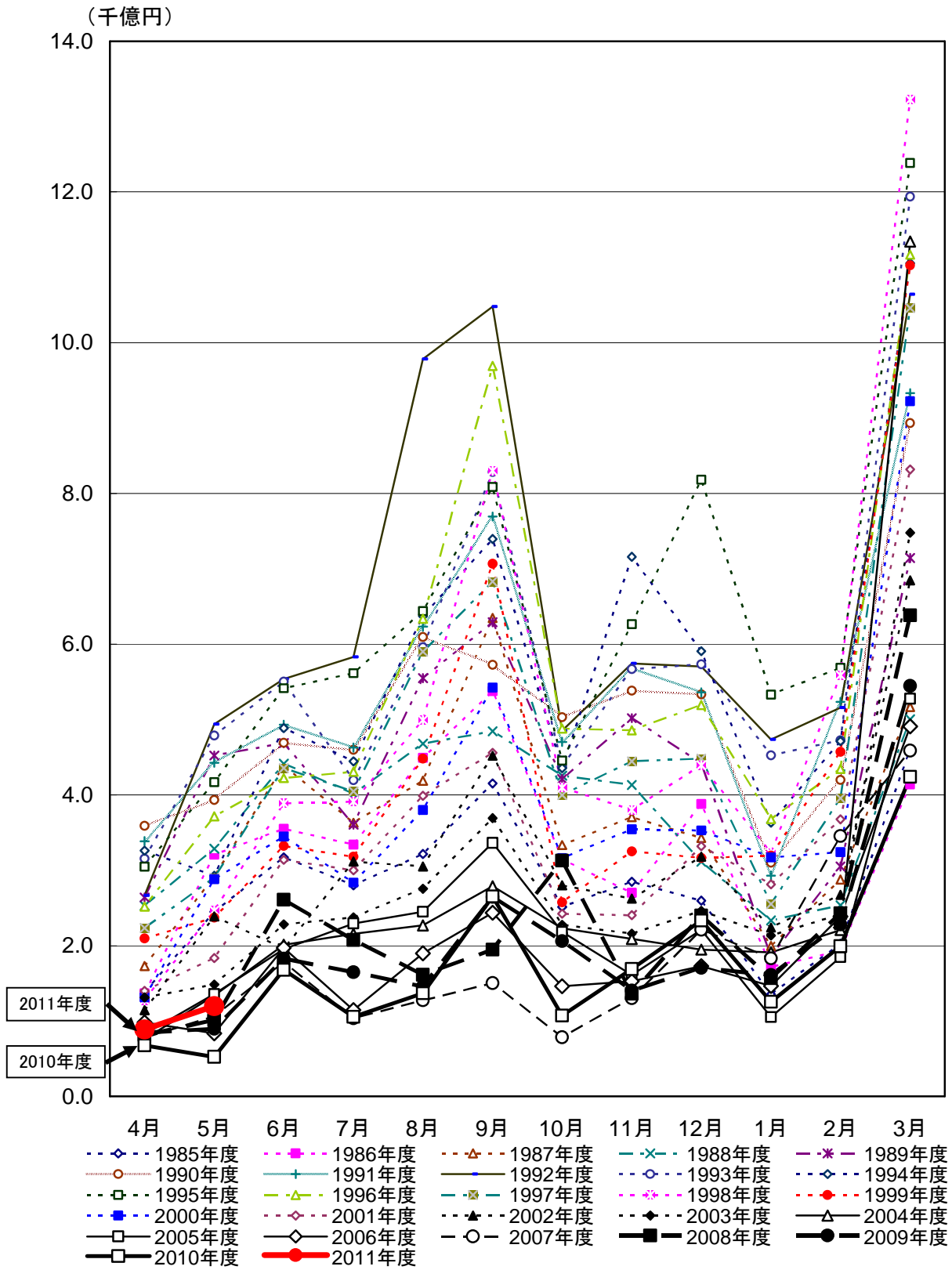
民間工事受注額の推移

(千億円)



対象企業数: 1985年度 → 43社 86、87年度 → 51社 88~90年度 → 59社、91年度~2011年度 → 48社

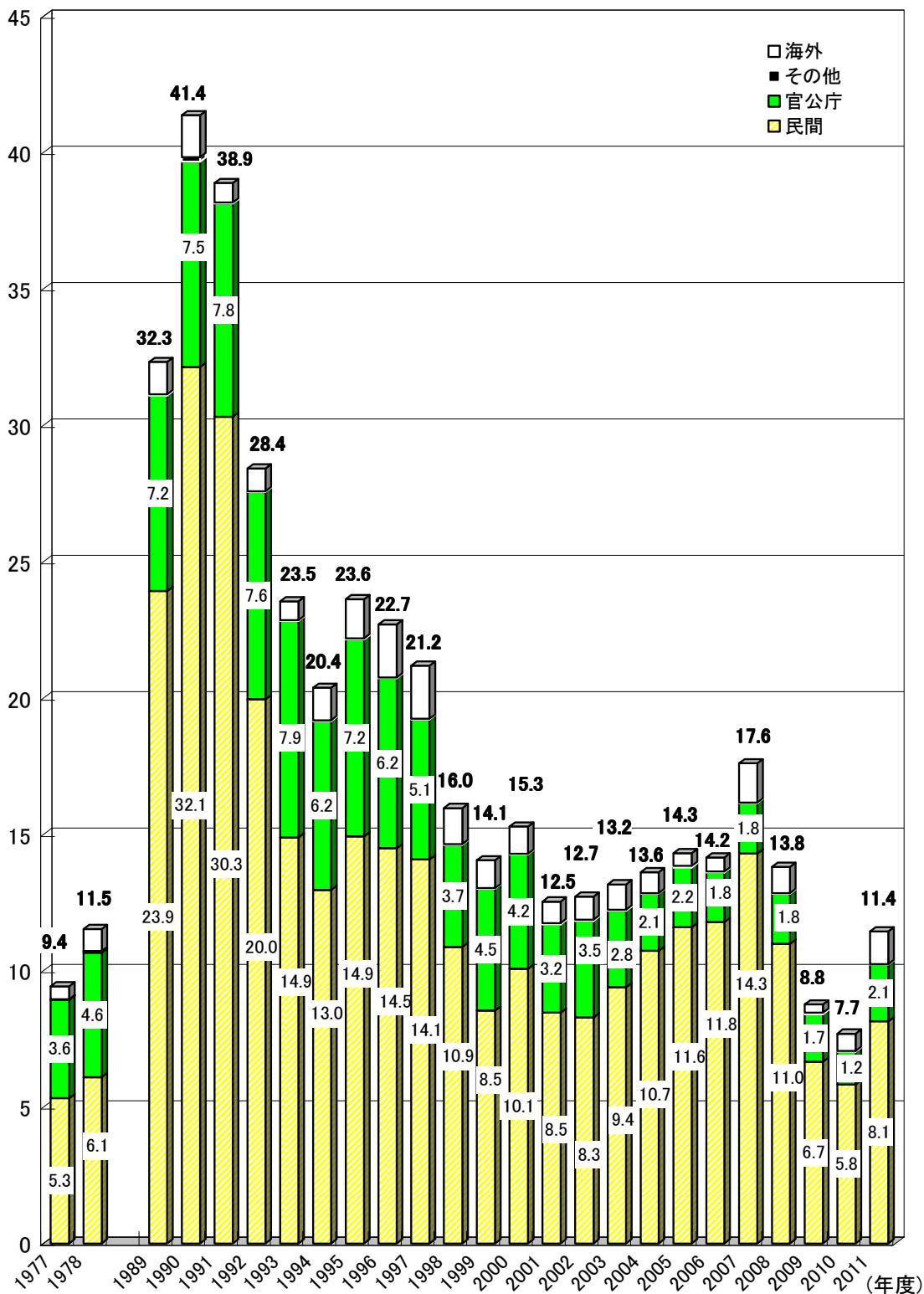
官公庁工事受注額の推移



対象企業数: 1985年度 → 43社 86、87年度 → 51社 88～90年度 → 59社、91年度～2011年度 → 48社

(千億円)

4～5月累計受注額の推移



対象企業数：1977～1978年度 → 43社 1989～1990年度 → 59社
 1991～2011年度 → 48社

問い合わせ先

(社)日本建設業連合会 (担当：島崎)
 Tel 3 5 5 3—0 7 0 3 (企画調整部)
 東京都中央区八丁堀 2-5-1 東京建設会館