

2021. 10. 27

## 9月の建設受注、23.4% 増

(一社) 日本建設業連合会では、法人会員 95 社を対象に行った 2021 年 9 月分の受注調査結果を取りまとめた。

### I. 2021 年 9 月の受注について

#### 1. 発注者別

[最近の推移] (受注額) (単位:10億円)

|               | 総 計     | 国内計   | 発 注 者 別 |        |        |        |        |         |         | 海 外    |
|---------------|---------|-------|---------|--------|--------|--------|--------|---------|---------|--------|
|               |         |       | 民 間     | (製造業)  | (非製造業) | 官公庁    | (国の機関) | (地方の機関) | その他     |        |
| 2020年09月      | 1,290   | 1,281 | 888     | 187    | 701    | 390    | 239    | 152     | 2       | 9      |
| 10月           | 976     | 976   | 658     | 116    | 542    | 317    | 207    | 110     | 1       | 0      |
| 11月           | 965     | 889   | 669     | 160    | 509    | 216    | 160    | 56      | 4       | 76     |
| 12月           | 1,557   | 1,528 | 1,077   | 227    | 849    | 449    | 259    | 190     | 2       | 29     |
| 2021年01月      | 1,077   | 1,067 | 630     | 91     | 539    | 437    | 337    | 100     | 0       | 10     |
| 02月           | 1,279   | 1,227 | 839     | 117    | 721    | 384    | 282    | 103     | 4       | 52     |
| 03月           | 3,696   | 3,574 | 2,605   | 343    | 2,262  | 960    | 702    | 257     | 10      | 122    |
| 04月           | 743     | 725   | 488     | 92     | 395    | 236    | 161    | 74      | 2       | 18     |
| 05月           | 739     | 736   | 478     | 87     | 390    | 258    | 204    | 53      | 1       | 3      |
| 06月           | 1,364   | 1,310 | 900     | 147    | 753    | 403    | 224    | 180     | 6       | 54     |
| 07月           | 918     | 913   | 640     | 187    | 453    | 273    | 155    | 118     | 0       | 5      |
| 08月           | 866     | 836   | 616     | 186    | 430    | 217    | 149    | 68      | 3       | 30     |
| 09月           | 1,593   | 1,572 | 1,255   | 145    | 1,111  | 315    | 215    | 100     | 2       | 20     |
| 2021/4~2021/9 | 6,223   | 6,092 | 4,377   | 844    | 3,533  | 1,701  | 1,108  | 593     | 14      | 131    |
|               | (前年同期比) |       | (単位: %) |        |        |        |        |         |         |        |
| 2020年09月      | ▲ 6.2   | ▲ 4.3 | ▲ 14.4  | 12.5   | ▲ 19.6 | 32.1   | 26.5   | 41.8    | ▲ 53.4  | ▲ 74.0 |
| 10月           | ▲ 1.6   | 1.3   | ▲ 12.2  | ▲ 29.8 | ▲ 7.2  | 48.4   | 71.9   | 17.9    | 36.1    | ▲ 99.9 |
| 11月           | ▲ 6.6   | 1.9   | 0.5     | 14.0   | ▲ 3.0  | 5.1    | 4.2    | 7.9     | 140.5   | ▲ 52.6 |
| 12月           | ▲ 2.5   | 0.3   | ▲ 10.4  | 17.7   | ▲ 15.7 | 39.2   | 32.3   | 50.0    | 1,854.6 | ▲ 60.4 |
| 2021年01月      | 15.3    | 22.2  | 6.8     | 28.8   | 3.9    | 54.9   | 92.8   | ▲ 6.9   | ▲ 89.6  | ▲ 83.0 |
| 02月           | 5.9     | 3.3   | 0.7     | ▲ 26.3 | 7.1    | 9.3    | 11.3   | 4.2     | 13.5    | 160.2  |
| 03月           | 13.0    | 18.3  | 15.7    | 2.6    | 17.9   | 24.8   | 39.5   | ▲ 3.0   | 1,507.1 | ▲ 50.9 |
| 04月           | 12.5    | 10.5  | 14.3    | 19.0   | 13.3   | 9.7    | 7.9    | 14.0    | ▲ 89.1  | 328.9  |
| 05月           | 10.7    | 11.2  | 5.0     | ▲ 27.9 | 17.0   | 25.5   | 129.2  | ▲ 54.0  | ▲ 50.2  | ▲ 44.9 |
| 06月           | 33.8    | 30.4  | 34.1    | 69.9   | 28.9   | 21.3   | 20.8   | 21.9    | 793.2   | 245.3  |
| 07月           | ▲ 5.7   | ▲ 3.9 | 0.0     | 26.3   | ▲ 7.9  | ▲ 11.5 | ▲ 23.6 | 11.8    | ▲ 81.5  | ▲ 79.4 |
| 08月           | ▲ 1.3   | ▲ 4.0 | ▲ 6.9   | 94.2   | ▲ 24.0 | 6.0    | ▲ 2.3  | 30.2    | ▲ 38.4  | 364.4  |
| 09月           | 23.4    | 22.8  | 41.3    | ▲ 22.7 | 58.4   | ▲ 19.4 | ▲ 10.0 | ▲ 34.1  | ▲ 7.3   | 116.9  |
| 2021/4~2021/9 | 13.4    | 12.3  | 17.0    | 17.9   | 16.8   | 2.7    | 8.8    | ▲ 7.0   | ▲ 45.0  | 98.8   |

## 2. 国内受注・地域ブロック別

〔最近の推移〕 (受注額) (単位:10億円)

|                 | 全国計     | 地域ブロック別 |        |        |        |        |        |        |        |        |
|-----------------|---------|---------|--------|--------|--------|--------|--------|--------|--------|--------|
|                 |         | 01北海道   | 02東北   | 03関東   | 04北陸   | 05中部   | 06近畿   | 07中国   | 08四国   | 09九州   |
| 2020年09月        | 1,281   | 37      | 99     | 546    | 45     | 103    | 234    | 89     | 34     | 92     |
| 10月             | 976     | 25      | 49     | 460    | 39     | 72     | 198    | 30     | 13     | 89     |
| 11月             | 889     | 24      | 66     | 413    | 37     | 111    | 169    | 24     | 14     | 32     |
| 12月             | 1,528   | 32      | 90     | 681    | 52     | 116    | 348    | 47     | 23     | 138    |
| 2021年01月        | 1,067   | 14      | 266    | 387    | 39     | 71     | 174    | 22     | 13     | 81     |
| 02月             | 1,227   | 39      | 107    | 592    | 56     | 163    | 123    | 35     | 30     | 81     |
| 03月             | 3,574   | 131     | 272    | 1,840  | 123    | 289    | 538    | 82     | 50     | 249    |
| 04月             | 725     | 33      | 81     | 287    | 17     | 83     | 143    | 34     | 7      | 39     |
| 05月             | 736     | 29      | 55     | 328    | 17     | 43     | 103    | 61     | 15     | 84     |
| 06月             | 1,310   | 68      | 108    | 488    | 40     | 136    | 239    | 100    | 19     | 111    |
| 07月             | 913     | 47      | 59     | 470    | 18     | 125    | 86     | 25     | 13     | 70     |
| 08月             | 836     | 34      | 36     | 384    | 21     | 91     | 155    | 23     | 21     | 72     |
| 09月             | 1,572   | 76      | 49     | 821    | 36     | 133    | 251    | 70     | 39     | 96     |
| 2021/04~2021/09 | 6,092   | 287     | 389    | 2,779  | 148    | 612    | 977    | 314    | 114    | 472    |
|                 | (前年同期比) | (単位:%)  |        |        |        |        |        |        |        |        |
| 2020年09月        | ▲ 4.3   | 7.0     | 89.0   | ▲ 16.5 | ▲ 3.6  | ▲ 5.2  | ▲ 1.3  | 23.9   | 25.5   | ▲ 12.3 |
| 10月             | 1.3     | 13.0    | ▲ 0.6  | ▲ 5.7  | 51.2   | 0.1    | 19.8   | ▲ 16.0 | ▲ 54.3 | 17.8   |
| 11月             | 1.9     | ▲ 13.9  | 71.4   | 1.4    | ▲ 28.4 | 54.1   | 14.1   | ▲ 56.8 | 74.8   | ▲ 49.9 |
| 12月             | 0.3     | ▲ 13.1  | ▲ 6.4  | ▲ 8.6  | ▲ 15.6 | 3.3    | 47.7   | 106.6  | ▲ 21.1 | ▲ 24.6 |
| 2021年01月        | 22.2    | ▲ 37.5  | 433.2  | 3.4    | ▲ 27.2 | ▲ 29.3 | 4.1    | ▲ 40.9 | 14.8   | 41.4   |
| 02月             | 3.3     | 1.8     | 7.5    | 4.0    | 5.6    | 82.6   | ▲ 46.8 | 31.3   | 111.9  | 22.7   |
| 03月             | 18.3    | ▲ 27.3  | 19.2   | 43.9   | ▲ 1.2  | ▲ 10.3 | 5.0    | ▲ 30.3 | 3.4    | 19.2   |
| 04月             | 10.5    | ▲ 40.9  | 108.0  | 4.9    | 20.2   | 31.8   | 31.4   | ▲ 13.8 | ▲ 49.2 | ▲ 19.0 |
| 05月             | 11.2    | ▲ 4.6   | ▲ 6.3  | 22.4   | ▲ 20.1 | ▲ 60.0 | ▲ 16.1 | 139.7  | 109.3  | 327.4  |
| 06月             | 30.4    | 6.0     | ▲ 6.8  | 10.1   | ▲ 17.8 | 56.3   | 126.3  | 124.8  | 7.3    | 44.6   |
| 07月             | ▲ 3.9   | ▲ 26.3  | ▲ 52.2 | 35.0   | ▲ 46.5 | 74.5   | ▲ 61.8 | 42.2   | 17.0   | 24.0   |
| 08月             | ▲ 4.0   | 39.8    | ▲ 49.8 | ▲ 0.5  | ▲ 37.0 | 28.5   | ▲ 11.8 | ▲ 54.2 | 97.5   | 44.2   |
| 09月             | 22.8    | 107.3   | ▲ 50.4 | 50.2   | ▲ 19.3 | 29.0   | 7.2    | ▲ 21.3 | 15.3   | 3.8    |
| 2021/04~2021/09 | 12.3    | 4.3     | ▲ 23.5 | 22.6   | ▲ 23.7 | 21.5   | 0.6    | 17.6   | 21.5   | 37.5   |

(注) (1)発注者別調査の集計結果と地域ブロック別調査の集計結果は、四捨五入しているため必ずしも一致しない。

(2)地域ブロック内訳

北海道 : 北海道

東北 : 青森県、岩手県、宮城県、秋田県、山形県、福島県

関東 : 茨城県、栃木県、群馬県、埼玉県、千葉県、東京都、神奈川県、山梨県、長野県

北陸 : 新潟県、富山県、石川県、福井県

中部 : 岐阜県、静岡県、愛知県、三重県

近畿 : 滋賀県、京都府、大阪府、兵庫県、奈良県、和歌山県

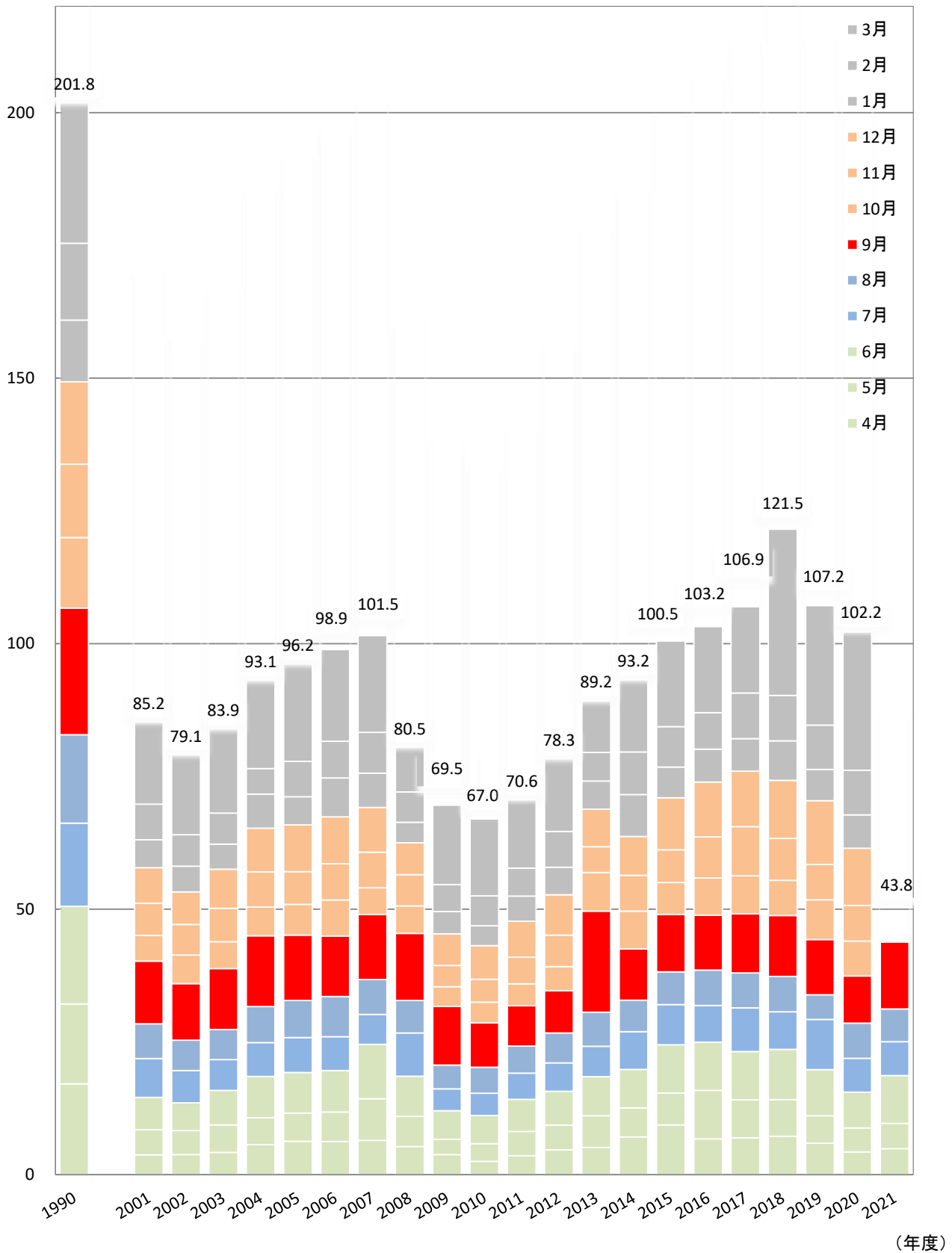
中国 : 鳥取県、島根県、岡山県、広島県、山口県

四国 : 徳島県、香川県、愛媛県、高知県

九州 : 福岡県、佐賀県、長崎県、熊本県、大分県、宮崎県、鹿児島県、沖縄県

(千億円)

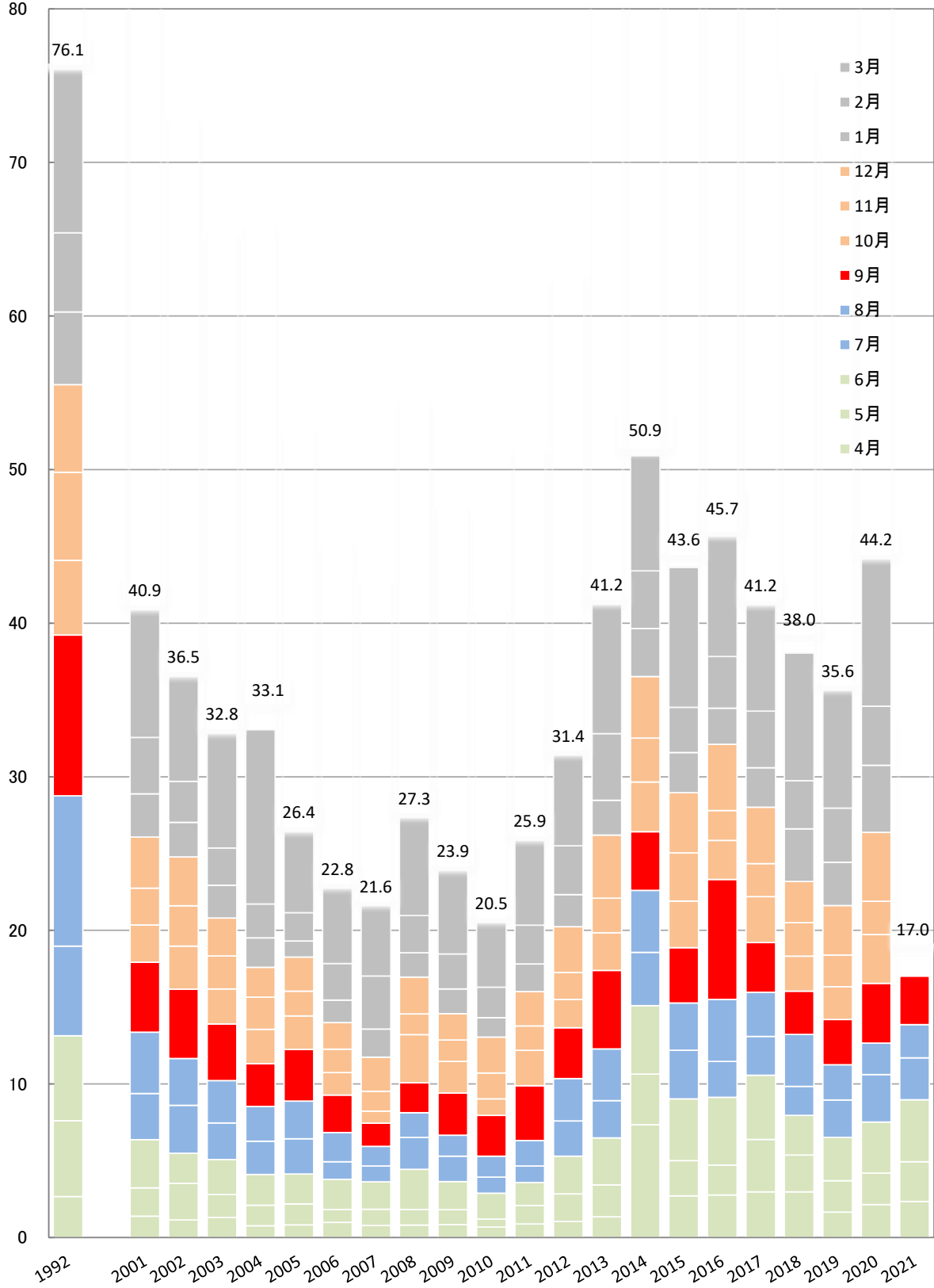
### 民間工事受注額の推移



対象企業数：1990年度→59社 1996～2011年度→48社 2012年度→97社 2013年度～2014年度→98社 2015年度～2016年度→97社  
2017年度→96社 2018年度～97社 2019年度～96社 2020年度～95社

# 官公庁工事受注額の推移

(千億円)

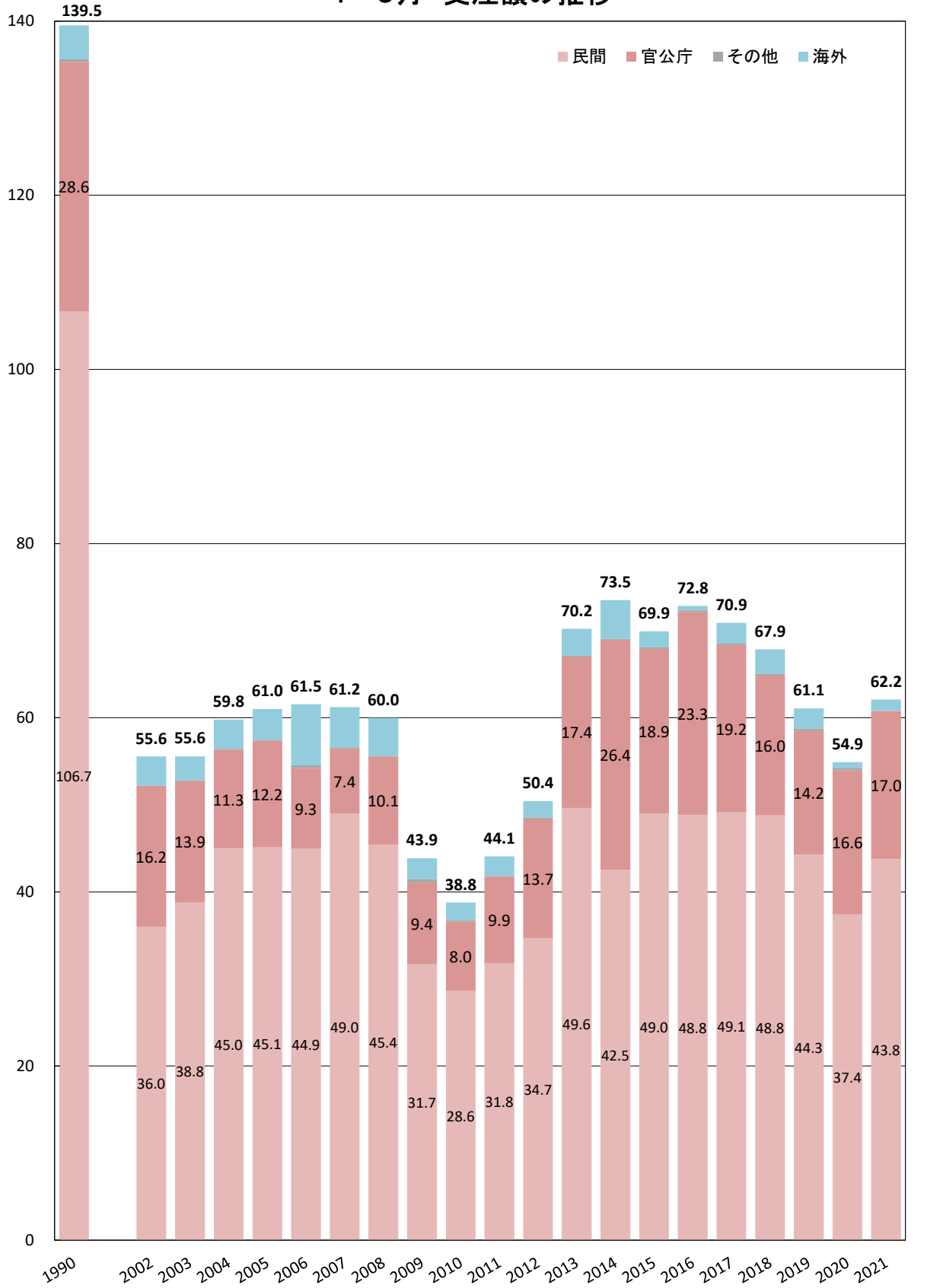


(年度)

対象企業数：1990年度→59社 1996～2011年度→48社 2012年度→97社 2013年度～2014年度→98社 2015年度～2016年度→97社  
 2017年度～96社 2018年度～97社 2019年度～96社 2020年度～95社

(千億円)

### 4～9月 受注額の推移



対象企業数：1990年度→59社 1996～2011年度→48社 2012年度→97社 2013年度～2014年度→98社 2015年度～2016年度→97社  
 2017年度～96社 2018年度～97社 2019年度～96社 2020年度～95社

問い合わせ先

(一社)日本建設業連合会 (企画調整部)  
 Tel. 3553-0703  
 東京都中央区八丁堀 2-5-1 東京建設会館